



SALUD
SECRETARÍA DE SALUD

SERVICIOS
DE SALUD

BOLETÍN EPIDEMIOLÓGICO DE MORELOS

Semana 17 2026

*Sistema Único de Información para la
Vigilancia Epidemiológica*

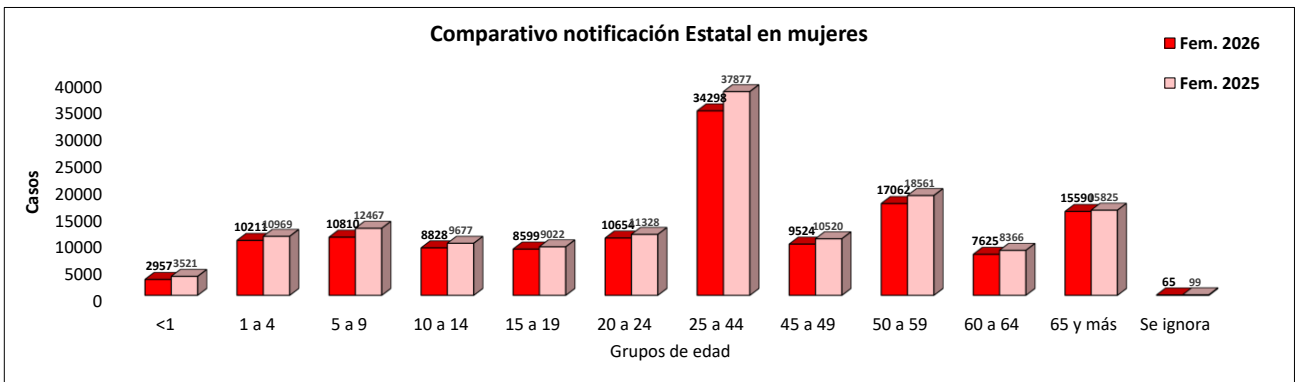
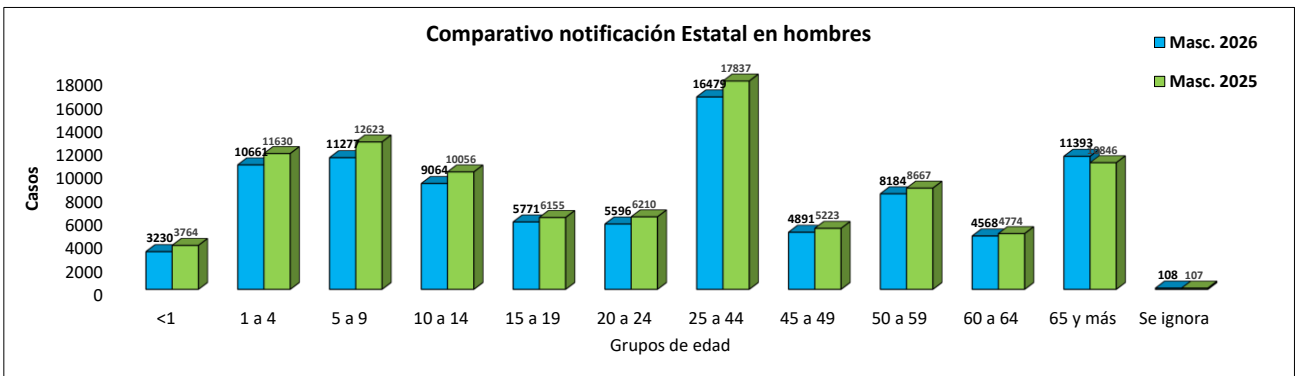
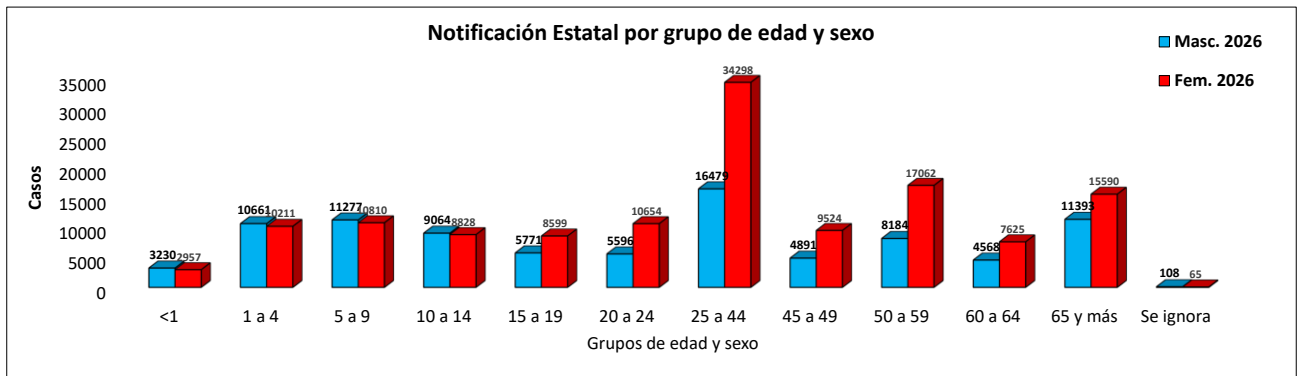
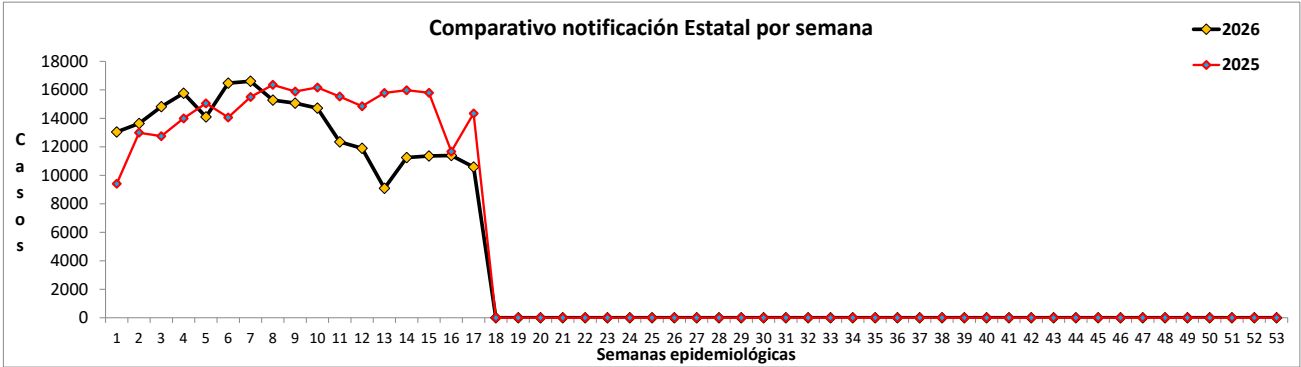
Servicios de Salud de Morelos
Dirección de Atención Médica
Subdirección de Salud Pública
Departamento de Epidemiología
Coordinación Estatal de Vigilancia Epidemiológica

ÍNDICE

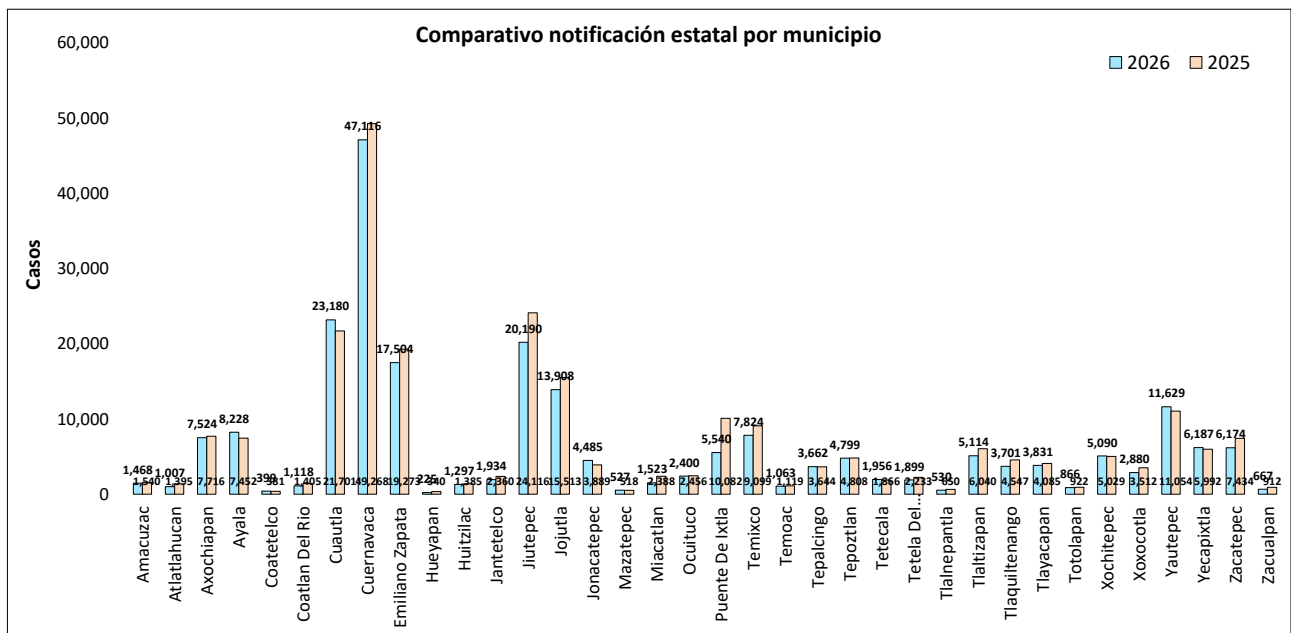
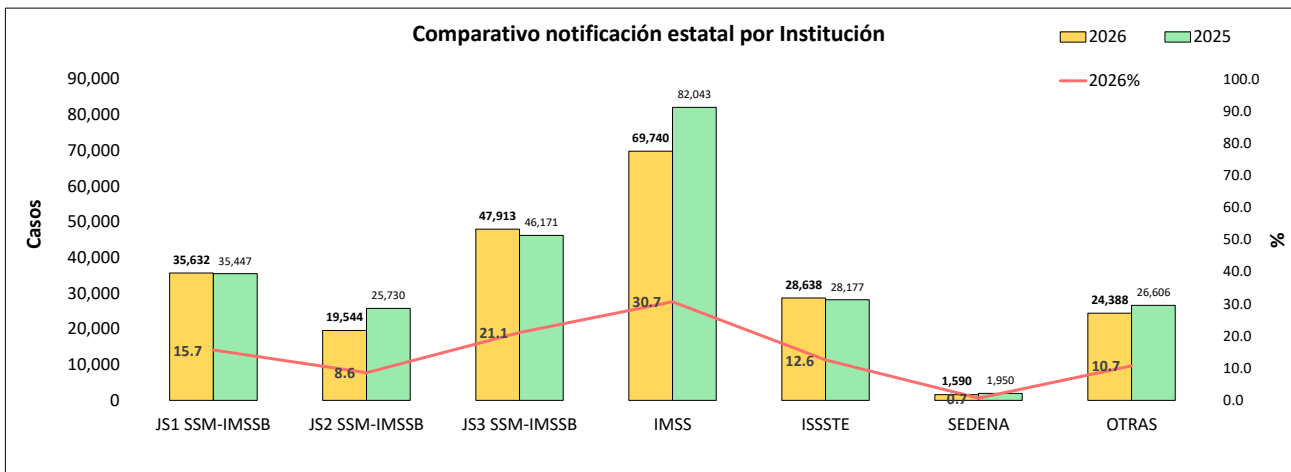
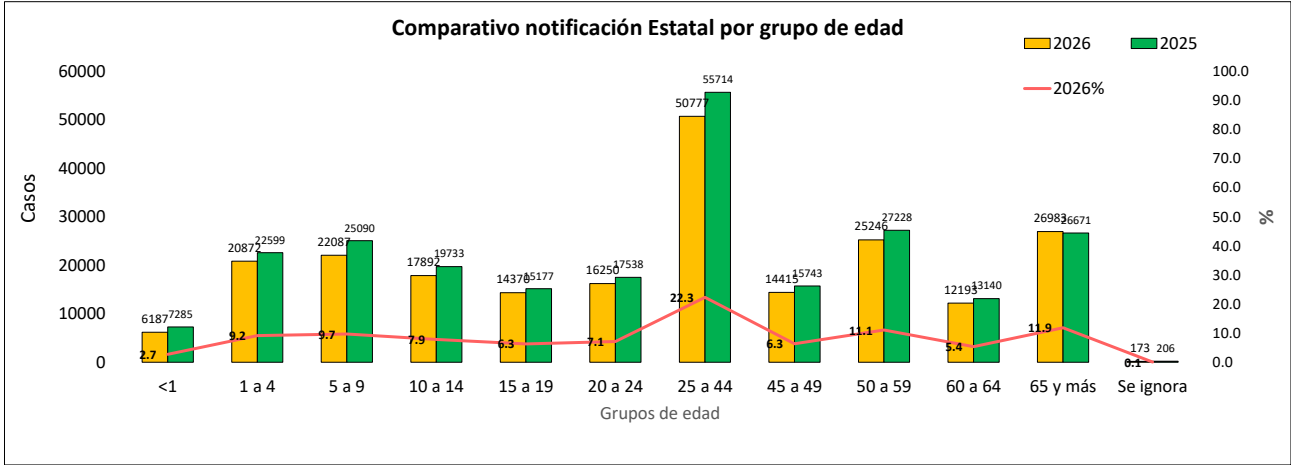
Resumen de la Notificación Estatal.....	3
Gráficos de la Notificación Estatal.....	4
Canales Endémicos Estatales.....	6
Cuadro 1. Casos de Enfermedades de Notificación Inmediata.....	11
Cuadro 2. Casos por Municipio de Enfermedades Prevenibles por Vacunación.....	12
Cuadro 3. Casos por Municipio de Enf. Infecciosas y Parasitarias del Ap. Digestivo.....	19
Cuadro 4. Casos por Municipio de Enfermedades Infecciosas del Ap. Respiratorio.....	24
Cuadro 5. Casos por Municipio de Enfermedades por Transmisión Sexual.....	26
Cuadro 6. Casos por Municipio de Enfermedades Transmitidas por Vector.....	30
Cuadro 7. Casos por Municipio de Zoonosis.....	36
Cuadro 8. Casos por Municipio de Otras Enfermedades Exantemáticas.....	39
Cuadro 9. Casos por Municipio de Otras Enfermedades Transmisibles.....	41
Cuadro 10. Casos por Municipio de Enfermedades de Interés Local.....	45
Cuadro 11. Casos por Municipio de Enfermedades Bajo Vigilancia Sindromática.....	48
Cuadro 12. Casos por Municipio de Enfermedades No Transmisibles.....	50
Cuadro 13. Casos por Municipio de Trastornos de la Nutrición.....	62
Cuadro 14. Casos por Municipio de Displasias y Neoplasias.....	64
Cuadro 15. Casos por Municipio de Defectos al Nacimiento.....	71
Cuadro 16. Casos por Municipio de Enfermedades Neurológicas y de Salud Mental.....	73
Cuadro 17. Casos por Municipio de Accidentes.....	77

RESUMEN NOTIFICACIÓN SEMANAL						
Total de Unidades Médicas participantes:					305	
U.M. Servicios de Salud de Morelos-IMSS B:	JS1:	87	JS2:	38	JS3: 90	
					Total: 215	
U.M. Instituto Mexicano del Seguro Social (IMSS ORD):					24	
U.M. Instituto de Seguridad y Servicios Sociales de los Trabajadores del Estado (ISSSTE):					30	
U.M. Secretaría de la Defensa Nacional (SEDENA):					1	
U.M. Instituciones del sector privado (OTRAS):					35	
La notificación hasta la semana 17 de 2026 se distribuyó de la siguiente manera:						
					Cantidad	%
Casos notificados en Morelos acumulado (hasta la semana):					227,445	100
Casos notificados en JS1 SSM-IMSS B acumulado (hasta la semana):					35,632	34.56
Casos notificados en JS2 SSM-IMSS B acumulado (hasta la semana):					19,544	18.96
Casos notificados en JS3 SSM-IMSS B acumulado (hasta la semana):					47,913	46.48
Casos notificados en SSM-IMSS B acumulado (hasta la semana):					103,089	45.32
Casos notificados en IMSS ORD acumulado (hasta la semana):					69,740	30.66
Casos notificados en ISSSTE acumulado (hasta la semana):					28,638	12.59
Casos notificados en SEDENA acumulado (hasta la semana):					1,590	0.70
Casos notificados en OTRAS acumulado (hasta la semana):					24,388	10.72
					Cantidad	%
Casos notificados en Morelos en la semana:					10,588	100
Casos notificados en JS1 SSM-IMSS B en la semana:					1,947	36.61
Casos notificados en JS2 SSM-IMSS B en la semana:					987	18.56
Casos notificados en JS3 SSM-IMSS B en la semana:					2,384	44.83
Casos notificados en SSM-IMSS B en la semana:					5,318	50.23
Casos notificados en IMSS ORD en la semana:					2,657	25.09
Casos notificados en ISSSTE en la semana:					1,466	13.85
Casos notificados en SEDENA en la semana:					67	0.63
Casos notificados en OTRAS en la semana:					1,080	10.20
					Cantidad	Cob %
Unidades Medicas que notificaron en Morelos en la semana:					304	99.67
Unidades Medicas que notificaron en JS1 SSM-IMSS B en la semana:					86	98.85
Unidades Medicas que notificaron en JS2 SSM-IMSS B en la semana:					38	100
Unidades Medicas que notificaron en JS3 SSM-IMSS B en la semana:					90	100
Unidades Medicas que notificaron en SSM-IMSS B en la semana:					214	99.53
Unidades Medicas que notificaron en IMSS ORD en la semana:					24	100
Unidades Medicas que notificaron en ISSSTE en la semana:					30	100
Unidades Medicas que notificaron en SEDENA en la semana:					1	100
Unidades Medicas que notificaron en OTRAS en la semana:					35	100.00

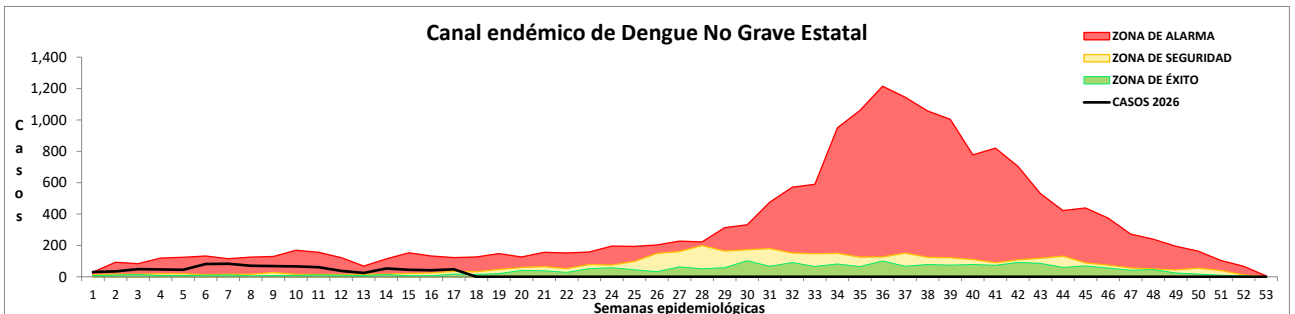
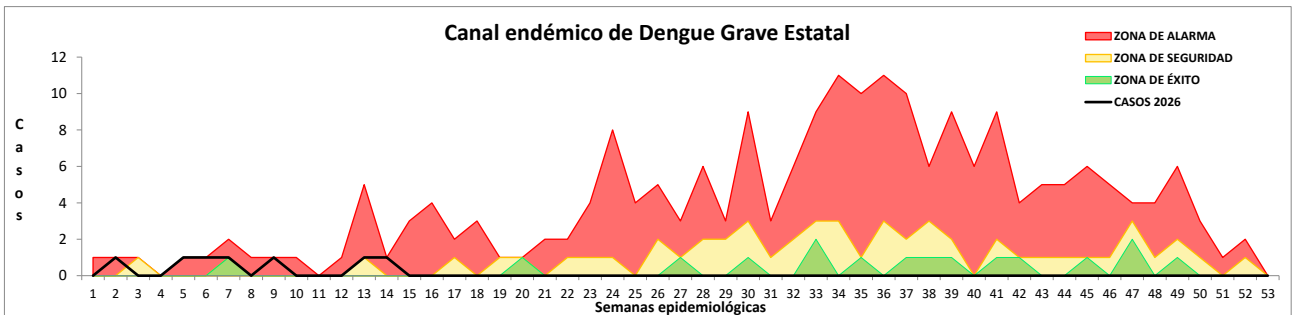
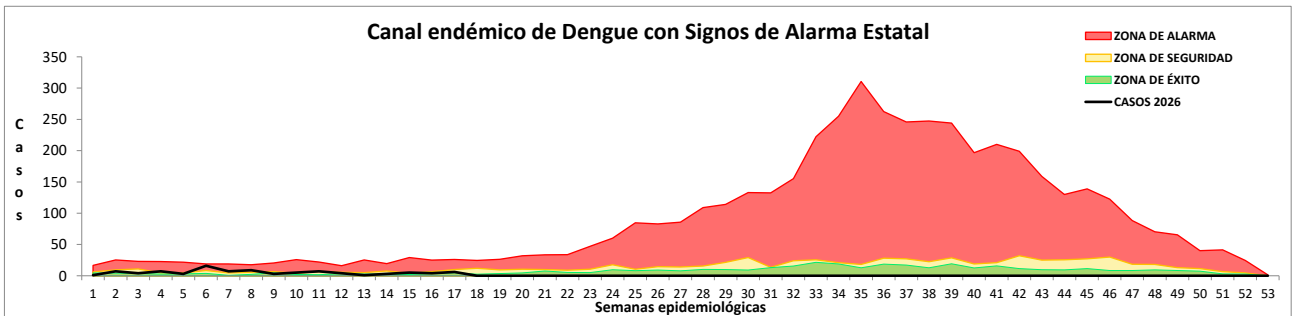
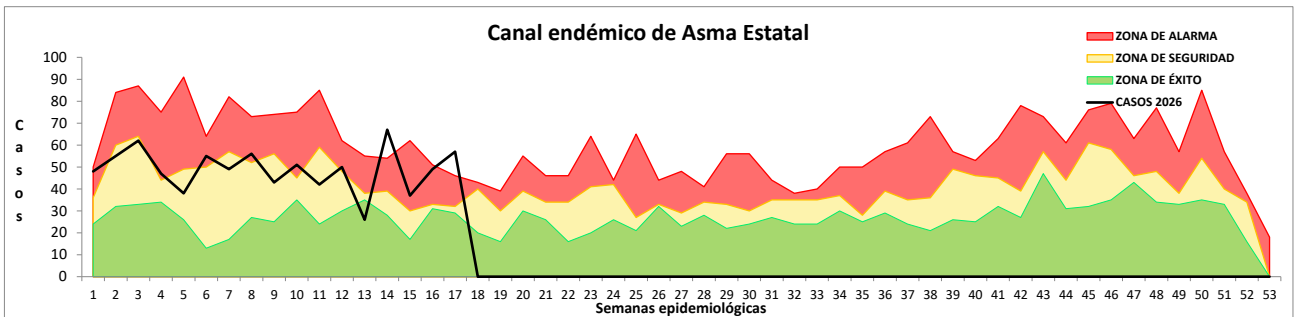
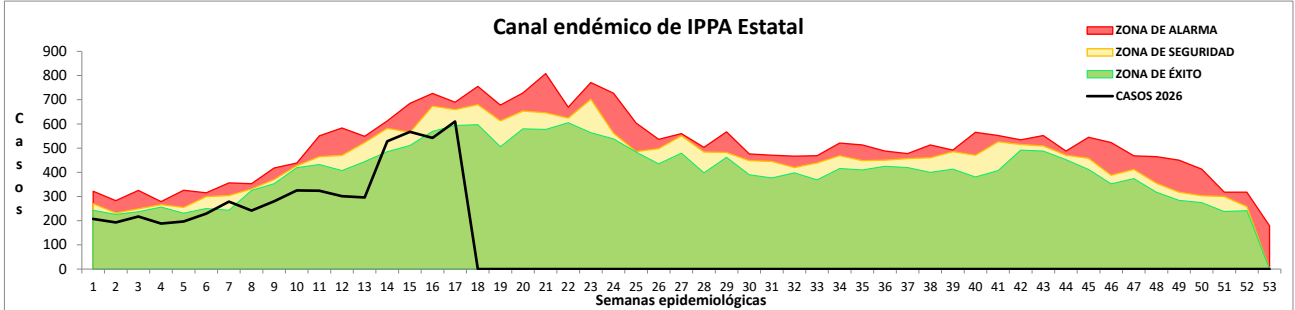
Vigilancia Epidemiológica Semana 17, 2026
Gráficos de la Notificación Estatal
hasta la semana epidemiológica 17 del 2026



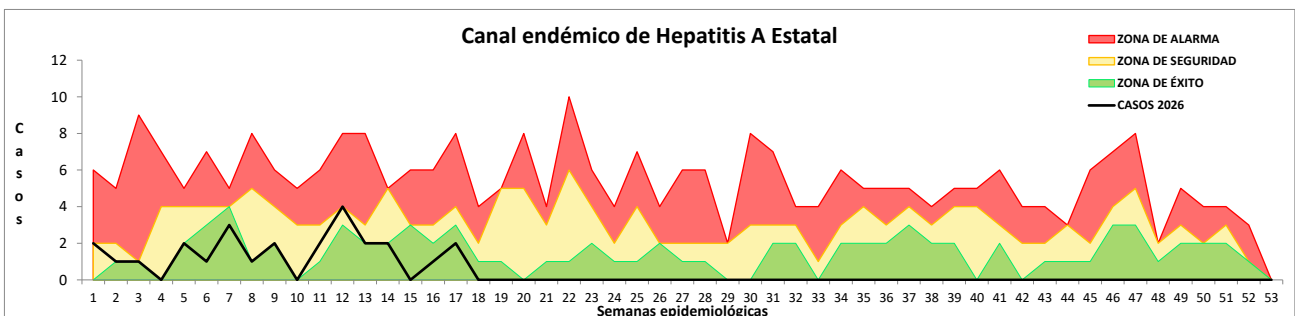
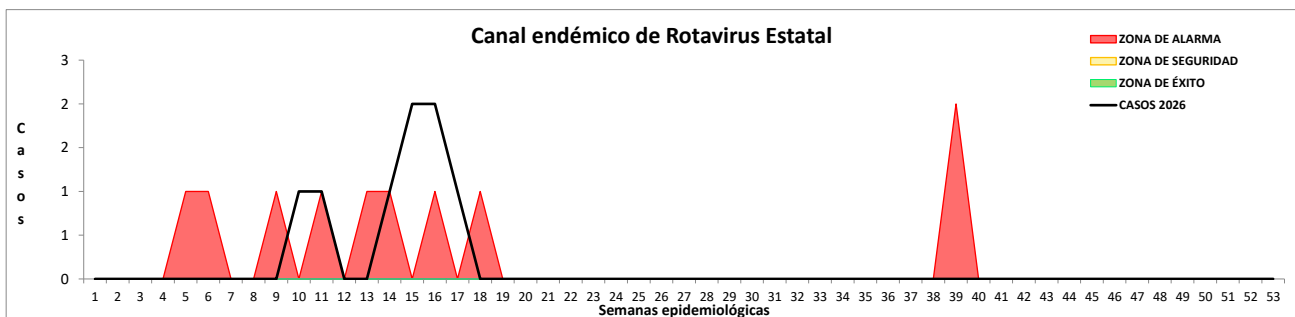
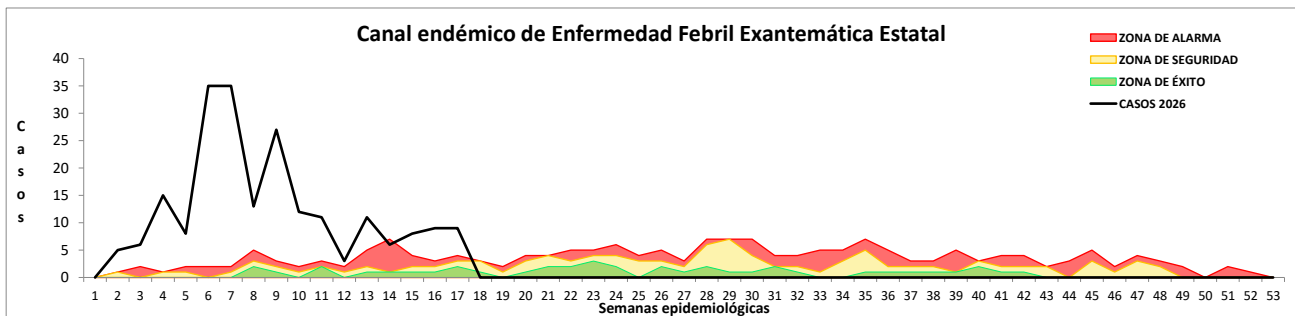
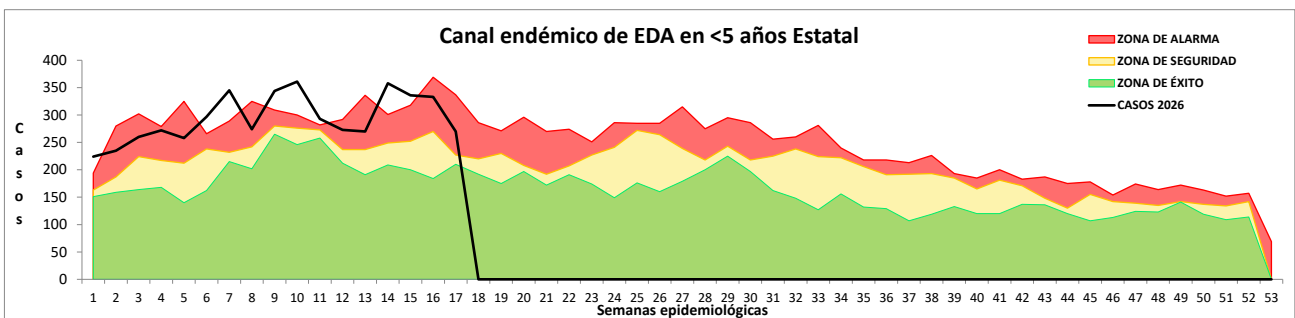
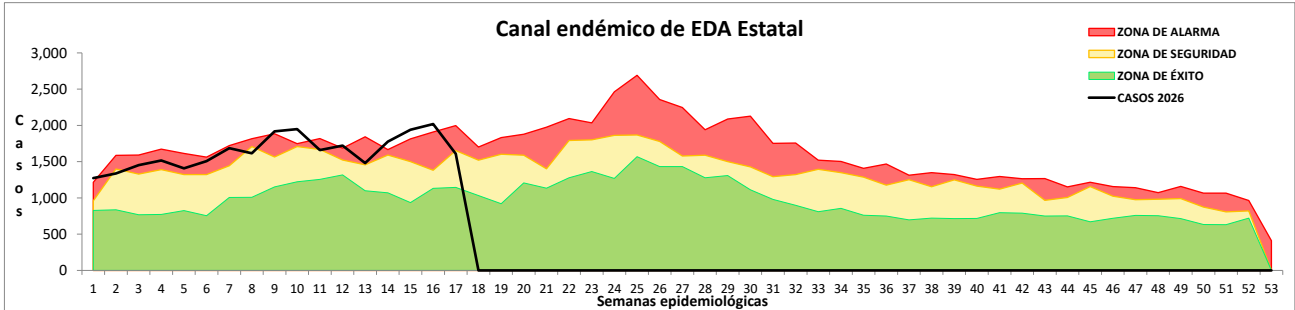
Gráficos de la Notificación Estatal hasta la semana epidemiológica 17 del 2026



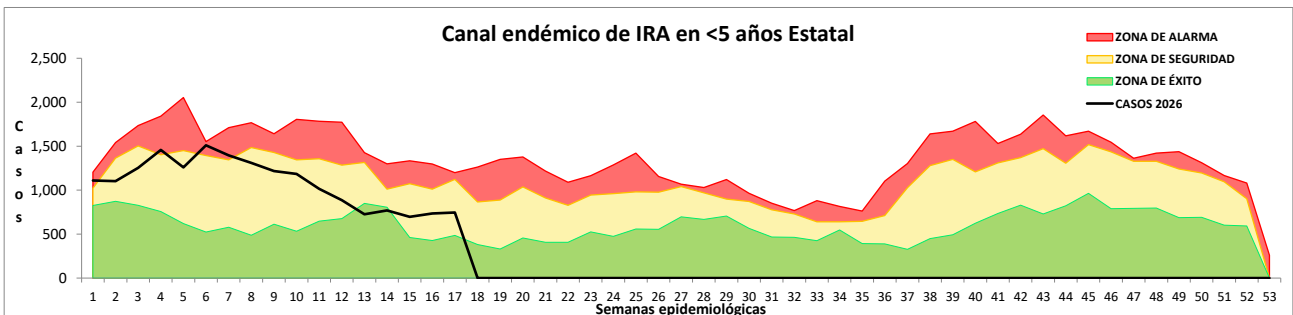
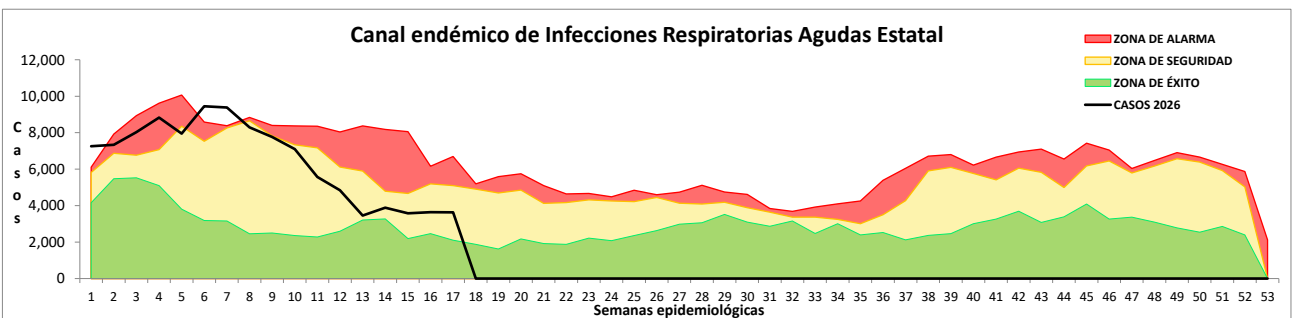
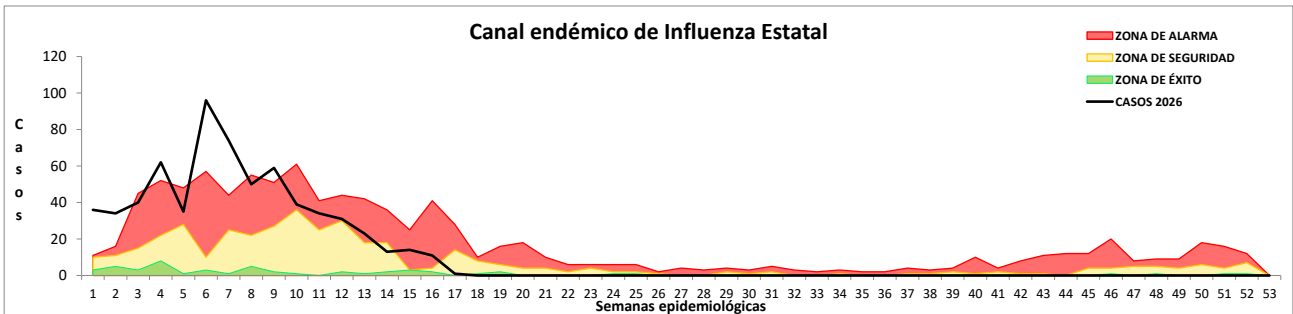
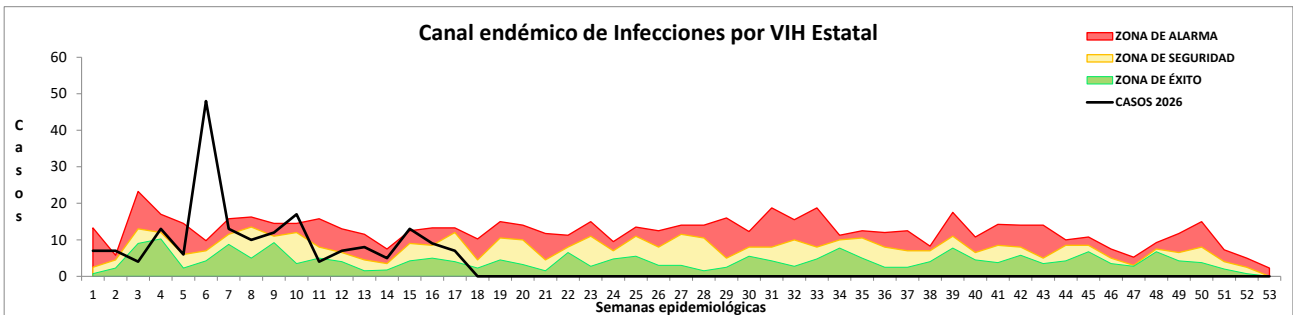
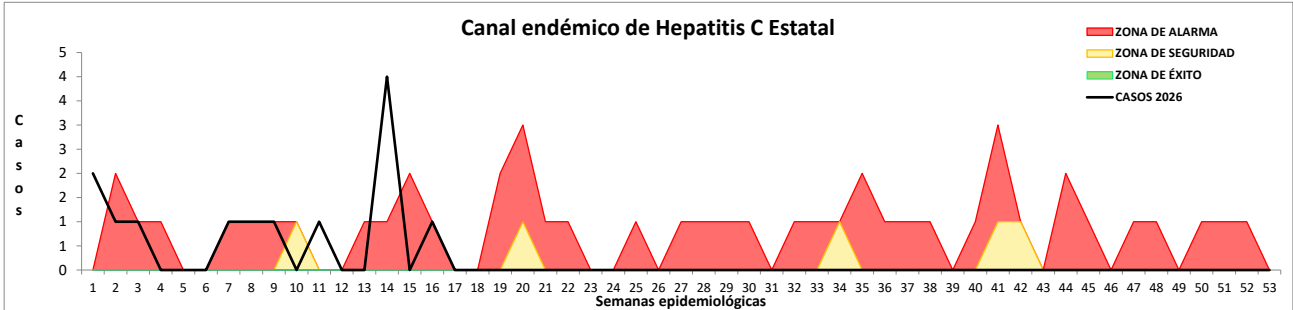
Vigilancia Epidemiológica Semana 17, 2026
Canales Endémicos Estatales
hasta la semana epidemiológica 17 del 2026



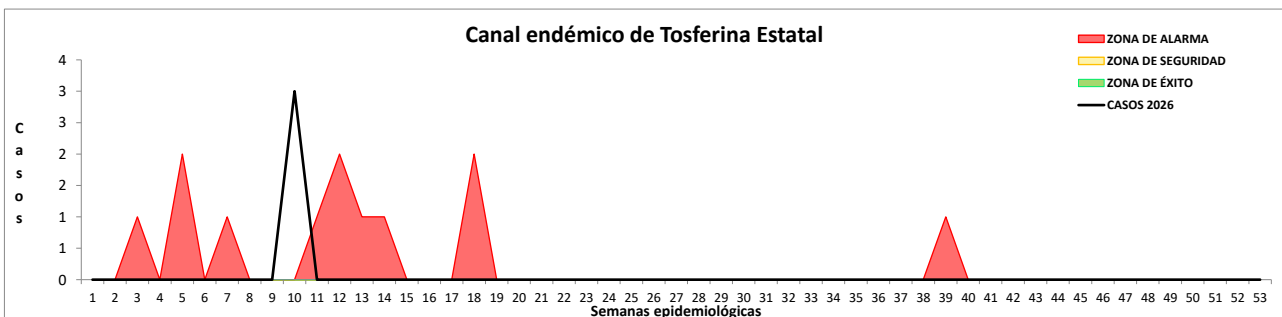
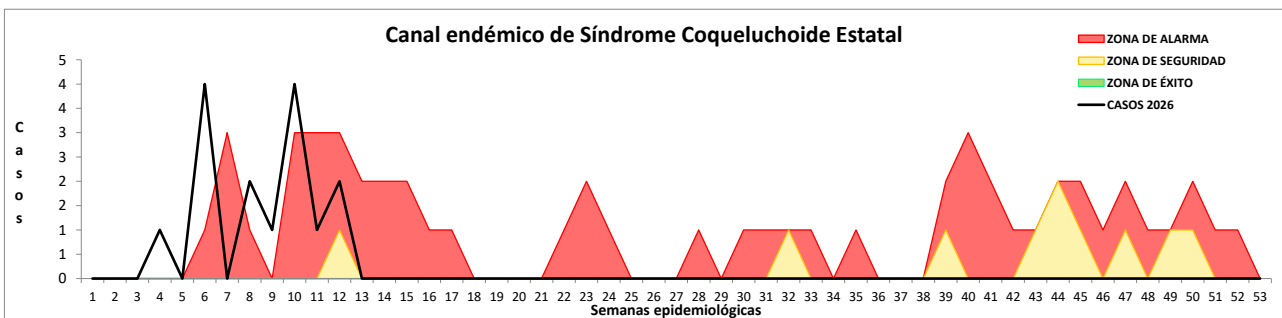
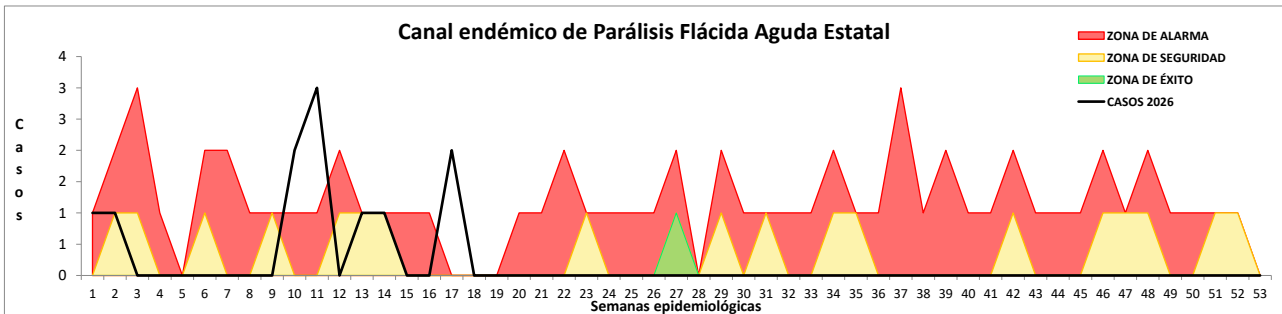
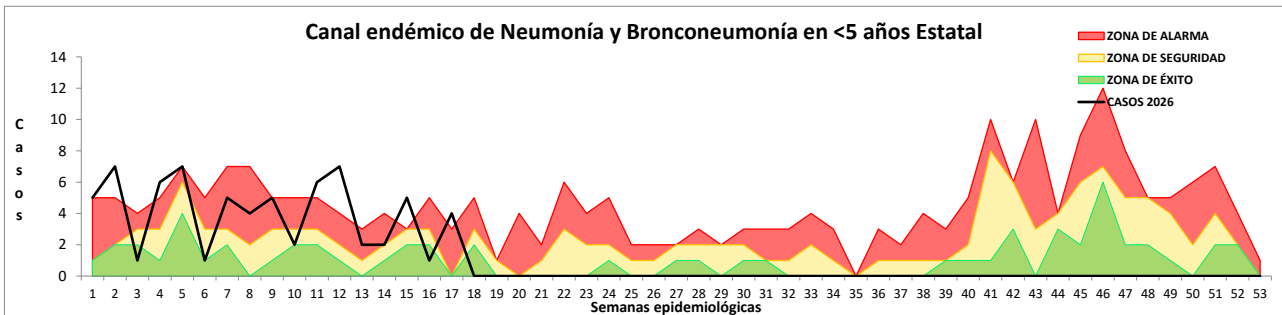
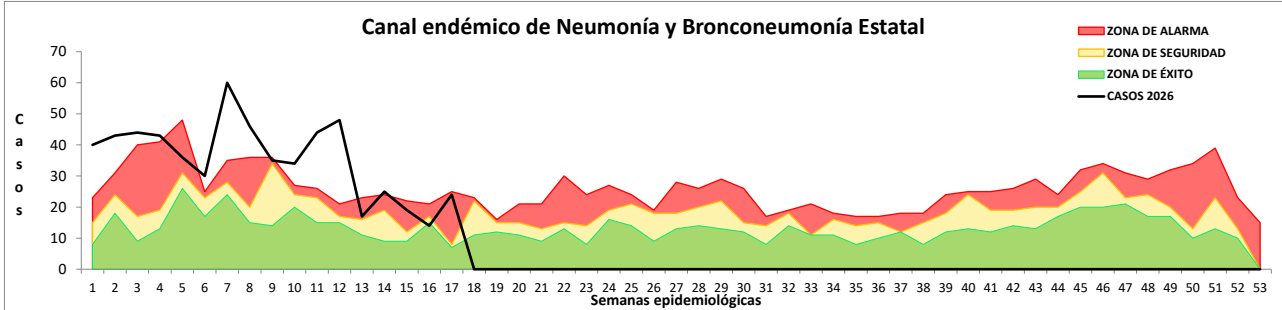
Vigilancia Epidemiológica Semana 17, 2026
Canales Endémicos Estatales
 hasta la semana epidemiológica 17 del 2026



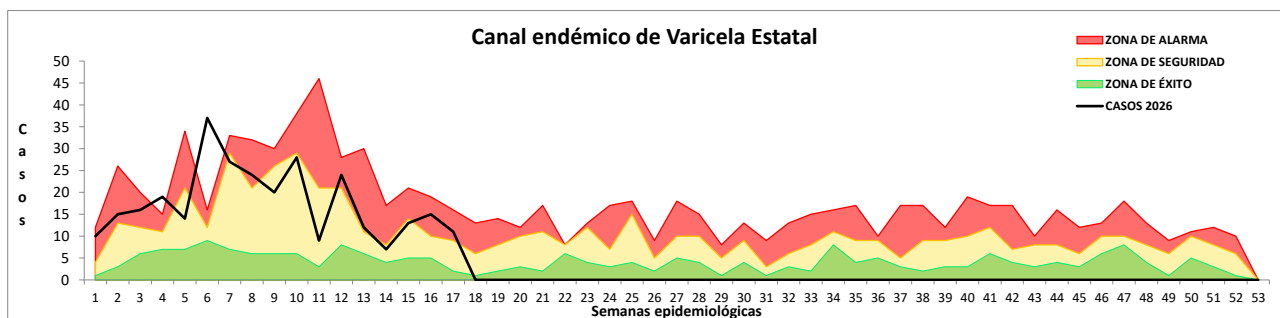
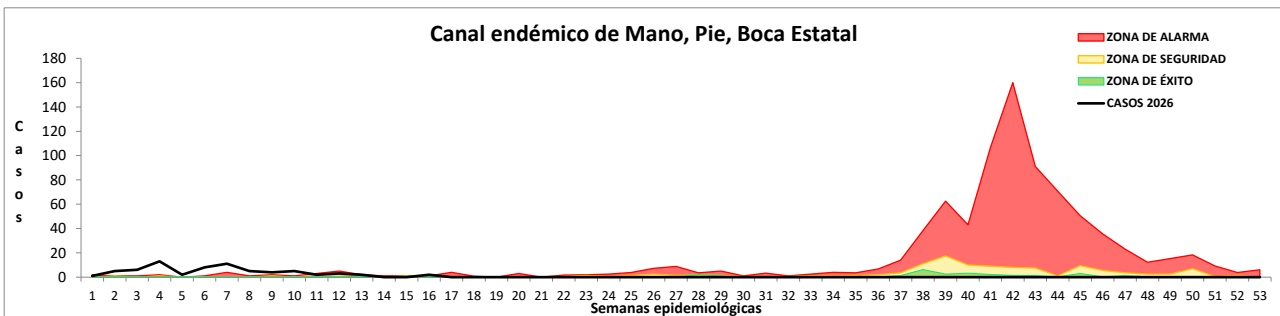
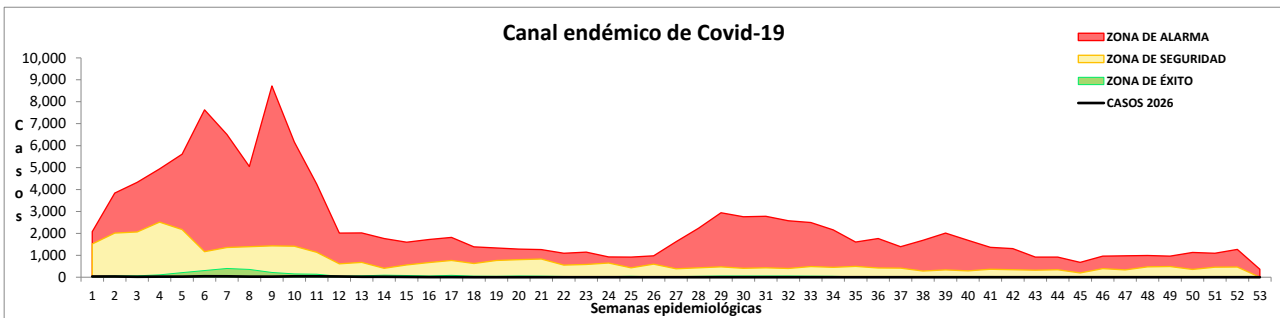
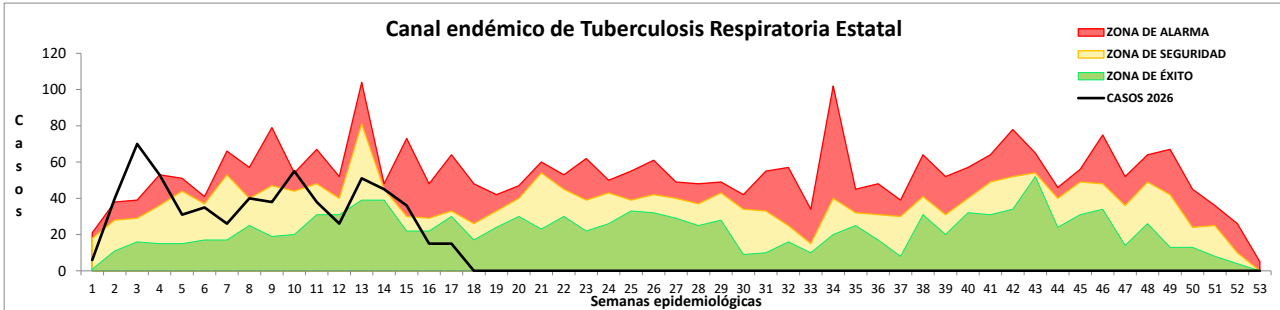
Vigilancia Epidemiológica Semana 17, 2026
Canales Endémicos Estatales
hasta la semana epidemiológica 17 del 2026



Vigilancia Epidemiológica Semana 17, 2026
Canales Endémicos Estatales
hasta la semana epidemiológica 17 del 2026



Vigilancia Epidemiológica Semana 17, 2026
Canales Endémicos Estatales
hasta la semana epidemiológica 17 del 2026



Cuadro 1. Casos nuevos de enfermedades de notificación inmediata hasta la semana 17 del 2026

ENFERMEDAD		CIE-10a REV.	EN LA SEMANA 2026	ACUMULADO 2026	EN LA SEMANA 2025	ACUMULADO 2025
Enf. Prevenibles por Vacunación	Meningitis Tuberc.	A17.0	0	6	0	4
	Tétanos	A34, A35	0	0	0	0
	T. Neonatal	A33	0	0	0	0
	Difteria	A36.0	0	0	0	0
	Tosferina	A37	0	3	2	27
	Sarampión	B05	0	24	0	0
	Rubéola	B06	0	0	0	0
	Sx Rubéola Cong.	U99	0	15	2	53
	MPOX	B04	0	0	0	5
	Rotavirus	A08.0	1	8	0	6
	Poliomielitis	A80	0	0	0	0
	Influenza	J09-J11	1	652	48	818
	Infec. Inv. por Haemophilus Influenzae	A41.3, G00.0, J14	0	0	0	0
	Meningitis Meningocócica	A39.0	0	0	16	2
E. Inv. Neumococo	A97.2	0	7	0	20	
Enf. Digest.	Cólera	A00	0	0	0	0
Enf. Resp.	Covid-19	U07.1-U07.2	7	472	93	796
Enf. Trans. Sexual	Sífilis Congénita	A50	0	11	1	13
	Infecciones por VIH	B20-B24	7	190	13	196
Enf. Trans. por Vector	Dengue CSA	A97.1	6	92	16	258
	Dengue Grave	A97.2	0	7	1	20
	Paludismo (Falciparum)	B50	0	0	0	0
	Encefalitis Equina Venezolana	A92.2	0	0	0	0
	Fiebre Amarilla	A95	0	0	1	1
	F. Manchada	A77.0	0	0	0	0
	F. Oeste Nilo	N92.3	0	0	0	0
	Peste	A20	0	0	0	0
	Tifo Epidémico	A75.0	0	0	0	0
	Chikungunya	A92.0	0	4	0	0
Zika	U06.9	0	3	1	4	
F. V. Mayaro	A92.8	0	0	0	0	
Zoonosis	Rabia Hum F. silvestre	A82.0	0	0	0	0
	Rabia Hum F. urbana	A82.1	0	0	0	4
	Triquinosis	B75	0	0	0	0
Enf Int Reg o Loc	Leishmania visceral	B55.0	0	0	0	0
	Leishmania cutánea	B55.1	0	0	0	0
	Oncocercosis	B73	0	0	0	0
	Tracoma	A71	0	0	0	0
Otras Enf. Trans.	Meningoenc Ameb	B60.2	0	0	0	0
	Lepra	A30	0	1	0	1
	Hepatitis C	B17.1, B18.2	0	13	0	6
	Ébola	A98.4	0	0	0	0
Enf. Sindromat.	EFE	U97	9	213	3	30
	PFA	U98	2	11	0	11
	Sx Coqueluchoide	U99	0	15	2	53
D.A.N.	Microcefalia	Q02	0	2	0	0

Cuadro 2. Casos por Municipio de Enfermedades Prevenibles por Vacunación hasta la semana epidemiológica 17 del 2026

Morelos	Meningitis Tuberculosa CIE-10ª REV. A17.0				Tétanos Neonatal CIE-10ª REV. A33				Tétanos CIE-10ª REV. A34, A35			
	2026			2025 Acumulado	2026			2025 Acumulado	2026			2025 Acumulado
	Semana	Acumulado			Semana	Acumulado			Semana	Acumulado		
		M	F	M		F	M	F				
Amacuzac	0	0	0	0	0	0	0	0	0	0	0	
Atlatlahucan	0	0	0	0	0	0	0	0	0	0	0	
Axochiapan	0	0	0	0	0	0	0	0	0	0	0	
Ayala	0	0	0	0	0	0	0	0	0	0	0	
Coatetelco	0	0	0	0	0	0	0	0	0	0	0	
Coatlán	0	0	0	0	0	0	0	0	0	0	0	
Cuatla	0	0	0	0	0	0	0	0	0	0	0	
Cuernavaca	0	3	1	3	0	0	0	0	0	0	0	
E. Zapata	0	1	0	0	0	0	0	0	0	0	0	
Hueyapan	0	0	0	0	0	0	0	0	0	0	0	
Huitzilac	0	0	0	0	0	0	0	0	0	0	0	
Jantetelco	0	0	0	0	0	0	0	0	0	0	0	
Jiutepec	0	0	0	0	0	0	0	0	0	0	0	
Jojutla	0	0	0	0	0	0	0	0	0	0	0	
Jonacatepec	0	0	0	0	0	0	0	0	0	0	0	
Mazatepec	0	0	0	0	0	0	0	0	0	0	0	
Miacatlán	0	0	0	0	0	0	0	0	0	0	0	
Ocuituco	0	0	0	0	0	0	0	0	0	0	0	
P. de Ixtla	0	0	0	0	0	0	0	0	0	0	0	
Temixco	0	0	0	1	0	0	0	0	0	0	0	
Temoac	0	0	0	0	0	0	0	0	0	0	0	
Tepalcingo	0	0	0	0	0	0	0	0	0	0	0	
Tepoztlán	0	0	0	0	0	0	0	0	0	0	0	
Tetecala	0	0	0	0	0	0	0	0	0	0	0	
Tetela del Volcán	0	0	0	0	0	0	0	0	0	0	0	
Tlalnepantla	0	0	0	0	0	0	0	0	0	0	0	
Tlaltizapán	0	0	0	0	0	0	0	0	0	0	0	
Tlaquiltenango	0	0	0	0	0	0	0	0	0	0	0	
Tlayacapan	0	0	0	0	0	0	0	0	0	0	0	
Totolapan	0	0	0	0	0	0	0	0	0	0	0	
Xochitepec	0	0	0	0	0	0	0	0	0	0	0	
Xoxocotla	0	0	0	0	0	0	0	0	0	0	0	
Yautepec	0	0	0	0	0	0	0	0	0	0	0	
Yecapixtla	0	0	0	0	0	0	0	0	0	0	0	
Zacatepec	0	0	1	0	0	0	0	0	0	0	0	
Zacualpan	0	0	0	0	0	0	0	0	0	0	0	
Jurisdicción Sanitaria I	0	4	1	4	0	0	0	0	0	0	0	
Jurisdicción Sanitaria II	0	0	1	0	0	0	0	0	0	0	0	
Jurisdicción Sanitaria III	0	0	0	0	0	0	0	0	0	0	0	
Total	0	4	2	4	0	0	0	0	0	0	0	

Cuadro 2.1 Casos por Municipio de Enfermedades Prevenibles por Vacunación hasta la semana epidemiológica 17 del 2026

Morelos	Difteria CIE-10ª REV. A36.0				Tos Ferina CIE-10ª REV. A37			
	2026			2025 Acumulado	2026			2025 Acumulado
	Semana	Acumulado			Semana	Acumulado		
		M	F	M		F		
Amacuzac	0	0	0	0	0	0	0	0
Atlatlahucan	0	0	0	0	0	0	0	0
Axochiapan	0	0	0	0	0	0	0	0
Ayala	0	0	0	0	0	0	0	0
Coatetelco	0	0	0	0	0	0	0	0
Coatlán	0	0	0	0	0	0	0	0
Cuatla	0	0	0	0	0	0	0	7
Cuernavaca	0	0	0	0	0	0	0	3
E. Zapata	0	0	0	0	0	0	0	11
Hueyapan	0	0	0	0	0	0	0	0
Huitzilac	0	0	0	0	0	0	0	2
Jantetelco	0	0	0	0	0	0	0	0
Jiutepec	0	0	0	0	0	0	0	0
Jojutla	0	0	0	0	0	0	0	0
Jonacatepec	0	0	0	0	0	0	0	0
Mazatepec	0	0	0	0	0	0	0	0
Miacatlán	0	0	0	0	0	0	0	0
Ocuituco	0	0	0	0	0	0	0	0
P. de Ixtla	0	0	0	0	0	0	0	0
Temixco	0	0	0	0	0	1	2	4
Temoac	0	0	0	0	0	0	0	0
Tepalcingo	0	0	0	0	0	0	0	0
Tepoztlán	0	0	0	0	0	0	0	0
Tetecala	0	0	0	0	0	0	0	0
Tetela del Volcán	0	0	0	0	0	0	0	0
Tlalnepantla	0	0	0	0	0	0	0	0
Tlaltizapán	0	0	0	0	0	0	0	0
Tlaquiltenango	0	0	0	0	0	0	0	0
Tlayacapan	0	0	0	0	0	0	0	0
Totolapan	0	0	0	0	0	0	0	0
Xochitepec	0	0	0	0	0	0	0	0
Xoxocotla	0	0	0	0	0	0	0	0
Yautepec	0	0	0	0	0	0	0	0
Yecapixtla	0	0	0	0	0	0	0	0
Zacatepec	0	0	0	0	0	0	0	0
Zacualpan	0	0	0	0	0	0	0	0
Jurisdicción Sanitaria I	0	0	0	0	0	1	2	20
Jurisdicción Sanitaria II	0	0	0	0	0	0	0	0
Jurisdicción Sanitaria III	0	0	0	0	0	0	0	7
Total	0	0	0	0	0	1	2	27

Cuadro 2.2 Casos por Municipio de Enfermedades Prevenibles por Vacunación hasta la semana epidemiológica 17 del 2026

Morelos	Sarampión CIE-10ª REV. B05				Parotiditis Infecciosa CIE-10ª REV. B26				Rubéola CIE-10ª REV. B06			
	2026			2025 Acumulado	2026			2025 Acumulado	2026			2025 Acumulado
	Semana	Acumulado			Semana	Acumulado			Semana	Acumulado		
		M	F	M		F	M	F				
Amacuzac	0	0	0	0	0	0	0	0	0	0	0	0
Atlatlahucan	0	1	0	0	0	0	0	0	0	0	0	0
Axochiapan	0	0	0	0	0	0	0	1	0	0	0	0
Ayala	0	2	1	0	0	0	1	0	0	0	0	0
Coatetelco	0	3	7	0	0	0	0	0	0	0	0	0
Coatlán	0	0	0	0	0	0	0	0	0	0	0	0
Cuatla	0	0	1	0	0	1	0	0	0	0	0	0
Cuernavaca	0	0	1	0	0	1	2	1	0	0	0	0
E. Zapata	0	1	1	0	0	3	2	4	0	0	0	0
Hueyapan	0	0	0	0	0	0	0	0	0	0	0	0
Huitzilac	0	0	0	0	0	0	0	0	0	0	0	0
Jantetelco	0	0	0	0	0	0	0	0	0	0	0	0
Jiutepec	0	0	0	0	0	0	0	1	0	0	0	0
Jojutla	0	0	0	0	0	0	0	0	0	0	0	0
Jonacatepec	0	0	0	0	0	0	0	0	0	0	0	0
Mazatepec	0	0	0	0	0	0	0	0	0	0	0	0
Miacatlán	0	0	0	0	0	0	0	0	0	0	0	0
Ocuituco	0	0	2	0	0	0	0	0	0	0	0	0
P. de Ixtla	0	0	0	0	0	0	0	1	0	0	0	0
Temixco	0	0	0	0	0	0	0	0	0	0	0	0
Temoac	0	0	0	0	0	0	0	0	0	0	0	0
Tepalcingo	0	0	1	0	0	0	0	0	0	0	0	0
Tepoztlán	0	0	0	0	0	0	0	0	0	0	0	0
Tetecala	0	0	0	0	0	0	0	0	0	0	0	0
Tetela del Volcán	0	0	0	0	0	0	0	0	0	0	0	0
Tlalnepantla	0	0	0	0	0	0	0	0	0	0	0	0
Tlaltizapán	0	1	2	0	0	0	0	0	0	0	0	0
Tlaquiltenango	0	0	0	0	0	0	0	0	0	0	0	0
Tlayacapan	0	0	0	0	0	0	0	1	0	0	0	0
Totolapan	0	0	0	0	0	0	0	0	0	0	0	0
Xochitepec	0	0	0	0	0	1	0	0	0	0	0	0
Xoxocotla	0	0	0	0	0	1	0	1	0	0	0	0
Yautepec	0	0	0	0	0	1	1	0	0	0	0	0
Yecapixtla	0	0	0	0	0	0	0	1	0	0	0	0
Zacatepec	0	0	0	0	0	1	0	0	0	0	0	0
Zacualpan	0	0	0	0	0	0	0	0	0	0	0	0
Jurisdicción Sanitaria I	0	4	9	0	0	5	4	6	0	0	0	0
Jurisdicción Sanitaria II	0	1	2	0	0	2	0	2	0	0	0	0
Jurisdicción Sanitaria III	0	3	5	0	0	2	2	3	0	0	0	0
Total	0	8	16	0	0	9	6	11	0	0	0	0

Cuadro 2.3 Casos por Municipio de Enfermedades Prevenibles por Vacunación hasta la semana epidemiológica 17 del 2026

Morelos	Síndrome de Rubéola Congénita CIE-10ª REV. P35.0				Hepatitis Vírica B CIE-10ª REV. B16				Hepatitis Vírica A CIE-10ª REV. B15			
	2026			2025 Acumulado	2026			2025 Acumulado	2026			2025 Acumulado
	Semana	Acumulado			Semana	Acumulado			Semana	Acumulado		
		M	F	M		F	M	F				
Amacuzac	0	0	0	0	0	0	0	0	0	0	0	0
Atlatlahucan	0	0	0	0	0	0	0	0	0	0	0	0
Axochiapan	0	0	0	0	0	0	0	0	0	0	0	0
Ayala	0	0	0	0	0	0	0	0	0	0	0	3
Coatetelco	0	0	0	0	0	0	0	0	0	0	0	0
Coatlán	0	0	0	0	0	0	0	0	0	0	0	0
Cuatla	0	0	0	0	0	0	0	1	0	0	1	7
Cuernavaca	0	0	0	0	0	0	0	2	2	3	1	12
E. Zapata	0	0	0	0	0	0	0	0	0	7	0	11
Hueyapan	0	0	0	0	0	0	0	0	0	0	0	0
Huitzilac	0	0	0	0	0	0	0	0	0	0	0	0
Jantetelco	0	0	0	0	0	0	0	0	0	0	0	0
Jiutepec	0	0	0	0	0	0	0	0	0	0	0	0
Jojutla	0	0	0	1	0	0	0	0	0	3	0	5
Jonacatepec	0	0	0	0	0	0	0	0	0	0	0	1
Mazatepec	0	0	0	0	0	0	0	0	0	0	0	0
Miacatlán	0	0	0	0	0	0	0	0	0	0	0	0
Ocuituco	0	0	0	0	0	0	0	0	0	0	0	4
P. de Ixtla	0	0	0	0	0	0	0	0	0	0	0	2
Temixco	0	0	0	0	0	0	0	0	0	1	1	1
Temoac	0	0	0	0	0	0	0	0	0	0	0	0
Tepalcingo	0	0	0	0	0	0	0	0	0	0	0	0
Tepoztlán	0	0	0	0	0	0	0	0	0	0	0	2
Tetecala	0	0	0	0	0	0	0	0	0	1	0	0
Tetela del Volcán	0	0	0	0	0	0	0	0	0	0	0	0
Tlalnepantla	0	0	0	0	0	0	0	0	0	0	1	0
Tlaltizapán	0	0	0	0	0	0	0	0	0	0	0	0
Tlaquiltenango	0	0	0	0	0	0	0	0	0	0	0	0
Tlayacapan	0	0	0	0	0	0	0	0	0	0	0	0
Totolapan	0	0	0	0	0	0	0	0	0	0	0	0
Xochitepec	0	0	0	0	0	0	0	0	0	1	0	0
Xoxocotla	0	0	0	0	0	0	0	0	0	1	0	1
Yautepec	0	0	0	1	0	0	0	0	0	0	0	1
Yecapixtla	0	0	0	0	0	0	0	0	0	0	0	14
Zacatepec	0	0	0	0	0	0	0	0	0	2	3	2
Zacualpan	0	0	0	0	0	0	0	0	0	0	0	1
Jurisdicción Sanitaria I	0	0	0	0	0	0	0	2	2	13	2	26
Jurisdicción Sanitaria II	0	0	0	1	0	0	0	0	0	6	3	10
Jurisdicción Sanitaria III	0	0	0	1	0	0	0	1	0	0	2	31
Total	0	0	0	2	0	0	0	3	2	19	7	67

Cuadro 2.5 Casos por Municipio de Enfermedades Prevenibles por Vacunación hasta la semana epidemiológica 17 del 2026

Morelos	Meningitis Meningocócica CIE-10ª REV. A39.0				Infección por Virus de Papiloma Humano CIE-10ª REV. B97.7				Enfermedad Invasiva por Neumococo CIE-10ª REV. A40.3, G00.1, J13			
	2026			2025 Acumulado	2026			2025 Acumulado	2026			2025 Acumulado
	Semana	Acumulado			Semana	Acumulado			Semana	Acumulado		
		M	F	M		F	M	F				
Amacuzac	0	0	0	0	0	0	0	0	0	0	0	0
Atlatlahucan	0	0	0	0	0	0	0	0	0	0	0	0
Axochiapan	0	0	0	0	0	1	3	1	0	0	0	0
Ayala	0	0	0	0	0	0	1	0	0	0	0	0
Coatetelco	0	0	0	0	0	0	0	0	0	0	0	0
Coatlán	0	0	0	0	0	0	0	0	0	0	0	0
Cuatla	0	0	0	0	0	2	5	2	0	0	0	0
Cuernavaca	0	0	0	0	1	0	18	6	0	1	0	0
E. Zapata	0	0	0	2	1	3	24	14	1	1	0	0
Hueyapan	0	0	0	0	0	0	0	0	0	0	0	0
Huitzilac	0	0	0	0	0	0	0	0	0	0	0	0
Jantetelco	0	0	0	0	0	0	0	0	0	0	0	0
Jiutepec	0	0	0	0	0	0	0	0	0	0	0	0
Jojutla	0	0	0	0	0	0	0	0	0	0	0	0
Jonacatepec	0	0	0	0	1	0	5	0	0	0	0	0
Mazatepec	0	0	0	0	0	0	0	0	0	0	0	0
Miacatlán	0	0	0	0	0	0	0	0	0	0	0	0
Ocuituco	0	0	0	0	1	0	1	0	0	0	0	0
P. de Ixtla	0	0	0	0	0	0	0	0	0	0	0	0
Temixco	0	0	0	0	0	0	0	0	0	0	0	0
Temoac	0	0	0	0	0	0	0	0	0	0	0	0
Tepalcingo	0	0	0	0	0	0	0	0	0	0	0	0
Tepoztlán	0	0	0	0	0	0	3	0	0	0	0	0
Tetecala	0	0	0	0	0	0	0	0	0	0	0	0
Tetela del Volcán	0	0	0	0	0	0	0	0	0	0	0	0
Tlalnepantla	0	0	0	0	0	0	0	0	0	0	0	0
Tlaltizapán	0	0	0	0	0	0	0	0	0	0	0	0
Tlaquiltenango	0	0	0	0	0	0	0	0	0	0	0	0
Tlayacapan	0	0	0	0	0	0	1	0	0	0	0	0
Totolapan	0	0	0	0	0	0	0	0	0	0	0	0
Xochitepec	0	0	0	0	0	0	0	0	0	0	0	0
Xoxocotla	0	0	0	0	0	0	0	0	0	0	0	0
Yautepec	0	0	0	0	0	1	5	5	0	0	0	0
Yecapixtla	0	0	0	0	0	0	0	0	0	0	0	0
Zacatepec	0	0	0	0	0	0	0	0	0	0	0	0
Zacualpan	0	0	0	0	0	0	0	0	0	0	0	0
Jurisdicción Sanitaria I	0	0	0	2	2	3	45	20	1	2	0	0
Jurisdicción Sanitaria II	0	0	0	0	0	0	0	0	0	0	0	0
Jurisdicción Sanitaria III	0	0	0	0	2	4	21	8	0	0	0	0
Total	0	0	0	2	4	7	66	28	1	2	0	0

Cuadro 2.6 Casos por Municipio de Enfermedades Prevenibles por Vacunación hasta la semana epidemiológica 17 del 2026

Morelos	Influenza CIE-10ª REV. J09, J11				Varicela CIE-10ª REV. B01			
	2026			2025 Acumulado	2026			2025 Acumulado
	Semana	Acumulado			Semana	Acumulado		
		M	F			M	F	
Amacuzac	0	0	0	0	0	1	2	16
Atlatlahucan	0	0	0	0	0	0	2	0
Axochiapan	0	16	7	16	0	0	1	8
Ayala	0	0	0	2	0	1	2	9
Coatetelco	0	0	0	0	0	2	0	0
Coatlán	0	0	0	0	0	7	10	0
Cuatla	0	51	77	110	0	9	8	23
Cuernavaca	1	119	157	349	3	36	39	67
E. Zapata	0	29	35	138	2	7	12	23
Hueyapan	0	0	0	0	0	0	0	0
Huitzilac	0	0	2	8	0	0	1	17
Jantetelco	0	0	0	0	0	0	0	0
Jiutepec	0	17	19	40	2	22	16	18
Jojutla	0	19	27	70	0	9	24	19
Jonacatepec	0	1	7	0	0	1	0	13
Mazatepec	0	0	0	0	0	1	3	5
Miacatlán	0	0	1	1	0	1	1	1
Ocuituco	0	0	1	8	1	3	2	1
P. de Ixtla	0	8	13	20	0	4	6	59
Temixco	0	4	12	26	0	9	8	21
Temoac	0	0	0	0	0	0	0	2
Tepalcingo	0	0	0	1	0	0	0	3
Tepoztlán	0	2	9	2	0	0	2	39
Tetecala	0	1	1	3	2	1	4	0
Tetela del Volcán	0	1	0	0	0	0	0	25
Tlalnepantla	0	0	0	0	0	0	0	0
Tlaltizapán	0	0	1	0	0	2	2	3
Tlaquiltenango	0	0	0	1	0	3	1	4
Tlayacapan	0	0	0	0	0	0	2	8
Totolapan	0	0	0	0	1	0	2	0
Xochitepec	0	1	0	7	0	1	10	13
Xoxocotla	0	0	0	0	0	2	2	24
Yautepec	0	0	2	0	0	2	2	11
Yecapixtla	0	1	1	0	0	1	1	6
Zacatepec	0	2	4	14	0	6	3	17
Zacualpan	0	2	2	2	0	0	2	4
Jurisdicción Sanitaria I	1	173	236	574	9	87	106	204
Jurisdicción Sanitaria II	0	29	45	105	0	27	40	142
Jurisdicción Sanitaria III	0	72	97	139	2	17	24	113
Total	1	274	378	818	11	131	170	459

Cuadro 3. Casos por Municipio de Enfermedades Infecciosas y Parasitarias del Aparato Digestivo hasta la semana epidemiológica 17 del 2026

Morelos	Cólera CIE-10ª REV. A00				Fiebre Tifoidea CIE-10ª REV. A01.0				Shigelosis CIE-10ª REV. A03			
	2026			2025 Acumulado	2026			2025 Acumulado	2026			2025 Acumulado
	Semana	Acumulado			Semana	Acumulado			Semana	Acumulado		
		M	F	M		F	M	F				
Amacuzac	0	0	0	0	0	0	0	0	0	0	0	0
Atlatlahucan	0	0	0	0	0	0	0	0	0	0	0	0
Axochiapan	0	0	0	0	0	0	1	0	0	0	0	0
Ayala	0	0	0	0	0	0	0	0	0	1	0	0
Coatetelco	0	0	0	0	0	0	0	0	0	0	0	0
Coatlán	0	0	0	0	0	0	0	0	0	1	0	0
Cuatla	0	0	0	0	0	1	0	1	0	0	0	0
Cuernavaca	0	0	0	0	0	0	0	2	0	0	0	0
E. Zapata	0	0	0	0	0	0	1	0	0	0	0	1
Hueyapan	0	0	0	0	0	0	0	0	0	0	0	0
Huitzilac	0	0	0	0	0	0	0	0	0	0	0	0
Jantetelco	0	0	0	0	0	0	0	0	0	0	0	0
Jiutepec	0	0	0	0	0	0	0	0	0	0	0	0
Jojutla	0	0	0	0	0	0	0	0	0	0	0	0
Jonacatepec	0	0	0	0	0	0	0	0	0	0	0	0
Mazatepec	0	0	0	0	0	0	0	0	0	0	0	0
Miacatlán	0	0	0	0	0	0	0	0	0	0	0	0
Ocuituco	0	0	0	0	0	0	0	0	0	0	0	1
P. de Ixtla	0	0	0	0	0	0	0	0	0	0	0	0
Temixco	0	0	0	0	0	0	0	0	0	0	0	0
Temoac	0	0	0	0	0	0	0	0	0	0	0	0
Tepalcingo	0	0	0	0	0	0	0	0	0	0	0	1
Tepoztlán	0	0	0	0	0	0	0	0	0	0	0	0
Tetecala	0	0	0	0	0	0	0	0	0	0	0	0
Tetela del Volcán	0	0	0	0	0	0	0	0	0	0	0	0
Tlalnepantla	0	0	0	0	0	0	0	0	0	0	0	1
Tlaltizapán	0	0	0	0	0	0	0	0	0	0	0	0
Tlaquiltenango	0	0	0	0	0	0	0	0	0	0	0	0
Tlayacapan	0	0	0	0	0	0	0	0	0	0	0	0
Totolapan	0	0	0	0	0	0	0	0	0	0	0	0
Xochitepec	0	0	0	0	0	0	0	1	0	0	0	0
Xoxocotla	0	0	0	0	0	0	0	0	0	0	0	0
Yautepec	0	0	0	0	0	0	0	0	0	1	1	1
Yecapixtla	0	0	0	0	0	0	0	0	0	0	0	0
Zacatepec	0	0	0	0	0	0	0	0	0	0	0	0
Zacualpan	0	0	0	0	0	0	1	0	0	0	0	0
Jurisdicción Sanitaria I	0	0	0	0	0	0	1	3	0	1	0	1
Jurisdicción Sanitaria II	0	0	0	0	0	0	0	0	0	0	0	0
Jurisdicción Sanitaria III	0	0	0	0	0	1	2	1	0	1	1	4
Total	0	0	0	0	0	1	3	4	0	2	1	5

Cuadro 3.1 Casos por Municipio de Enfermedades Infecciosas y Parasitarias del Aparato Digestivo hasta la semana epidemiológica 17 del 2026

Morelos	Infecciones Intestinales por Otros Organismos y las mal definidas CIE-10ª REV. A04, A08-A09, excepto A08.0				Intoxicación Alimentaria Bacteriana CIE-10ª REV. A05				Amebiasis Intestinal CIE-10ª REV. A06.0-A06.3, A06.9			
	2026			2025 Acumulado	2026			2025 Acumulado	2026			2025 Acumulado
	Semana	Acumulado			Semana	Acumulado			Semana	Acumulado		
		M	F	M		F	M	F				
Amacuzac	8	51	75	147	0	0	0	0	0	1	0	0
Atlatlahucan	14	63	63	158	0	0	0	0	0	0	0	0
Axochiapan	52	476	467	884	0	2	5	8	0	2	6	13
Ayala	41	368	454	722	0	0	0	0	0	3	3	6
Coatetelco	1	16	16	18	0	0	0	0	0	1	3	0
Coatlán	10	59	65	109	0	0	0	0	0	0	0	1
Cuatla	146	1126	1413	1971	0	10	17	5	3	40	44	50
Cuernavaca	293	2411	3077	5045	1	14	20	41	1	25	55	111
E. Zapata	99	782	1038	2152	9	50	56	71	0	1	6	14
Hueyapan	0	10	2	14	0	0	0	0	0	0	0	0
Huitzilac	4	26	17	25	0	0	0	0	3	6	15	16
Jantetelco	14	114	121	304	0	0	0	0	0	0	0	0
Jiutepec	158	1164	1425	2851	0	0	0	0	1	11	15	79
Jojutla	143	992	1343	2300	0	0	1	0	0	0	1	2
Jonacatepec	24	239	293	523	0	0	0	1	3	2	4	11
Mazatepec	3	29	35	57	0	0	0	0	0	0	0	0
Miacatlán	11	85	95	222	0	0	0	0	0	0	0	0
Ocuituco	23	153	197	154	0	0	0	0	0	2	5	18
P. de Ixtla	34	223	271	1197	0	0	0	0	0	2	0	7
Temixco	46	329	422	750	0	0	0	1	0	0	1	18
Temoac	6	53	45	72	0	0	0	0	0	1	0	1
Tepalcingo	12	210	203	309	0	0	0	0	0	2	1	7
Tepoztlán	46	335	367	479	0	0	1	7	1	8	16	3
Tetecala	22	58	64	173	0	1	1	0	0	1	0	3
Tetela del Volcán	49	160	168	238	0	0	0	0	0	0	0	0
Tlalnepantla	0	20	22	41	0	0	0	0	3	2	3	1
Tlaltizapán	29	235	313	791	0	0	0	0	0	0	1	6
Tlaquiltenango	16	222	287	444	0	0	0	0	0	2	1	29
Tlayacapan	27	204	196	485	0	0	0	0	1	2	1	3
Totolapan	4	32	50	53	0	0	0	1	0	1	1	1
Xochitepec	29	286	298	519	0	0	0	1	1	11	20	24
Xoxocotla	24	239	247	482	0	0	0	0	0	0	1	7
Yautepec	94	738	928	1300	0	0	0	0	1	3	7	5
Yecapixtla	48	409	414	505	0	0	0	0	0	14	20	19
Zacatepec	33	224	313	520	0	0	0	0	0	0	1	2
Zacualpan	3	29	37	70	0	0	0	2	0	0	1	0
Jurisdicción Sanitaria I	722	5580	6919	12400	10	65	78	121	7	64	131	269
Jurisdicción Sanitaria II	287	2186	2849	5881	0	0	1	0	0	5	5	53
Jurisdicción Sanitaria III	557	4404	5073	7803	0	12	22	17	11	74	96	135
Total	1566	12170	14841	26084	10	77	101	138	18	143	232	457

Cuadro 3.2 Casos por Municipio de Enfermedades Infecciosas y Parasitarias del Aparato Digestivo hasta la semana epidemiológica 17 del 2026

Morelos	Giardiasis CIE-10ª REV. A07.1				Otras Infecciones Intestinales debidas a Protozoarios CIE-10ª REV. A07.0, A07.2, A07.9				Ascariasis CIE-10ª REV. B77			
	2026			2025 Acumulado	2026			2025 Acumulado	2026			2025 Acumulado
	Semana	Acumulado			Semana	Acumulado			Semana	Acumulado		
		M	F	M		F	M	F				
Amacuzac	0	0	0	0	0	0	0	0	0	0	0	0
Atlatlahucan	0	0	0	0	0	0	0	0	0	0	0	0
Axochiapan	0	0	0	0	2	3	0	3	0	0	0	0
Ayala	0	1	2	3	0	2	0	6	0	1	2	0
Coatetelco	0	0	0	0	0	0	1	0	0	0	2	0
Coatlán	0	0	0	0	3	2	4	8	0	0	0	0
Cuatla	0	0	0	0	0	7	2	8	0	0	0	0
Cuernavaca	0	0	0	2	0	21	29	47	0	0	0	4
E. Zapata	0	0	0	0	0	1	1	9	0	2	0	0
Hueyapan	0	0	0	0	0	3	2	2	0	0	0	0
Huitzilac	0	0	0	0	0	6	3	26	0	0	0	0
Jantetelco	0	0	0	0	0	0	0	0	0	0	0	0
Jiutepec	0	0	0	0	0	26	17	27	0	2	1	1
Jojutla	0	0	0	0	0	0	0	0	0	0	0	0
Jonacatepec	0	0	0	0	0	0	1	5	0	0	0	0
Mazatepec	0	0	0	0	0	1	1	0	0	0	0	0
Miacatlán	0	0	0	0	0	0	0	0	0	0	0	0
Ocuituco	0	0	0	0	0	2	4	0	0	0	0	0
P. de Ixtla	0	0	0	0	0	0	0	0	0	0	0	0
Temixco	0	0	2	0	5	13	25	128	0	1	2	3
Temoac	0	0	0	1	0	0	0	12	0	0	0	0
Tepalcingo	0	0	0	1	0	2	0	0	0	0	0	1
Tepoztlán	0	0	0	1	0	8	12	26	0	0	2	0
Tetecala	0	0	0	0	0	4	2	2	0	0	0	0
Tetela del Volcán	0	0	0	0	0	0	0	2	0	0	0	0
Tlalnepantla	0	0	0	0	0	4	3	0	0	0	0	0
Tlaltizapán	0	0	0	0	0	0	0	0	0	0	0	0
Tlaquiltenango	0	0	0	0	0	0	0	0	0	0	0	0
Tlayacapan	0	0	0	0	0	9	0	2	0	0	0	0
Totolapan	0	0	0	4	0	0	0	1	0	0	0	0
Xochitepec	0	0	1	0	2	15	7	9	0	1	1	1
Xoxocotla	0	0	0	0	0	0	0	0	0	0	0	0
Yautepec	0	0	0	0	0	5	10	6	0	0	0	0
Yecapixtla	0	0	0	3	0	2	1	8	0	0	0	1
Zacatepec	0	0	0	0	0	0	0	0	0	0	0	0
Zacualpan	0	0	0	0	0	0	0	0	0	0	0	0
Jurisdicción Sanitaria I	0	0	3	3	10	97	102	282	0	6	8	9
Jurisdicción Sanitaria II	0	0	0	0	0	0	0	0	0	0	0	0
Jurisdicción Sanitaria III	0	1	2	12	2	39	23	55	0	1	2	2
Total	0	1	5	15	12	136	125	337	0	7	10	11

Cuadro 3.3 Casos por Municipio de Enfermedades Infecciosas y Parasitarias del Aparato Digestivo hasta la semana epidemiológica 17 del 2026

Morelos	Enterobiasis CIE-10 ^a REV. B80				Otras Helminthiasis CIE-10 ^a REV. B65-B67, B70-B76, B78, B79, B81- B83 excepto B73 y B75				Absceso Hepático Amebiano CIE-10 ^a REV. A06.4			
	2026			2025 Acumula do	2026			2025 Acumula do	2026			2025 Acumula do
	Semana	Acumulado			Semana	Acumulado			Semana	Acumulado		
		M	F	M		F	M	F				
Amacuzac	0	0	0	0	0	0	0	0	0	0	0	0
Atlatlahucan	0	0	0	0	0	0	0	0	0	0	0	0
Axochiapan	0	1	1	0	0	0	0	0	0	4	1	0
Ayala	0	1	1	0	1	12	18	19	0	0	0	0
Coatetelco	0	0	0	0	0	0	0	0	0	0	0	0
Coatlán	0	0	0	0	0	0	0	0	0	0	0	0
Cuatla	0	0	0	0	3	39	72	56	0	0	0	0
Cuernavaca	0	1	4	0	11	72	119	289	0	0	0	0
E. Zapata	0	1	1	0	1	11	8	13	0	0	0	2
Hueyapan	0	0	0	0	0	0	0	0	0	0	0	0
Huitzilac	0	0	0	0	0	0	0	0	0	0	0	0
Jantetelco	0	0	0	0	0	0	0	0	0	0	0	0
Jiutepec	0	0	0	0	0	7	7	3	0	0	0	0
Jojutla	0	0	0	0	0	2	2	9	0	0	0	0
Jonacatepec	0	0	0	0	0	0	1	0	0	0	0	0
Mazatepec	0	0	0	0	0	0	0	0	0	0	0	0
Miacatlán	0	0	0	0	0	0	0	0	0	0	0	0
Ocuituco	0	0	0	0	0	0	0	0	0	0	0	0
P. de Ixtla	0	0	0	0	0	1	0	3	0	0	0	0
Temixco	0	0	0	0	2	7	3	35	0	0	0	0
Temoac	0	0	0	0	0	0	0	1	0	0	0	0
Tepalcingo	0	0	0	0	0	3	6	9	0	0	0	0
Tepoztlán	0	0	0	0	0	5	6	0	0	2	3	0
Tetecala	0	0	0	0	0	0	0	0	0	0	0	0
Tetela del Volcán	0	0	0	0	0	0	0	0	0	0	0	0
Tlalnepantla	0	0	0	0	0	0	0	0	0	0	0	0
Tlaltizapán	0	0	0	0	0	1	2	7	0	0	0	0
Tlaquiltenango	0	0	0	0	0	11	10	11	0	0	0	0
Tlayacapan	0	0	1	0	0	0	0	0	0	0	0	0
Totolapan	0	0	0	0	0	0	0	0	0	0	0	0
Xochitepec	0	0	0	0	1	2	3	28	0	0	0	0
Xoxocotla	0	0	0	0	0	0	0	0	0	0	0	0
Yautepec	0	1	1	2	0	20	31	18	0	0	0	0
Yecapixtla	0	0	0	0	0	7	6	6	0	0	0	0
Zacatepec	0	0	0	0	0	4	5	29	0	0	0	0
Zacualpan	0	0	0	0	0	0	0	0	0	0	0	0
Jurisdicción Sanitaria I	0	2	5	0	15	104	146	368	0	2	3	2
Jurisdicción Sanitaria II	0	0	0	0	0	19	19	59	0	0	0	0
Jurisdicción Sanitaria III	0	3	4	2	4	81	134	109	0	4	1	0
Total	0	5	9	2	19	204	299	536	0	6	4	2

Cuadro 3.4 Casos por Municipio de Enfermedades Infecciosas y Parasitarias del Aparato Digestivo hasta la semana epidemiológica 17 del 2026

Morelos	Otras Salmonelosis CIE-10ª REV. A02				Paratifoidea CIE-10ª REV. A01.1				Enfermedades Infecciosas Intestinales CIE-10ª REV. A01-A03, A04, A05, A06.0-A06.3, A06.9, A07.0-A07.2, A07.9, A08-A09			
	2026			2025 Acumulado	2026			2025 Acumulado	2026			2025 Acumulado
	Semana	Acumulado			Semana	Acumulado			Semana	Acumulado		
		M	F	M		F	M	F				
Amacuzac	0	0	0	0	0	0	0	0	8	52	75	147
Atlatlahucan	0	0	0	0	0	0	0	0	14	63	63	158
Axochiapan	0	1	0	6	0	0	0	4	54	484	479	918
Ayala	0	4	0	1	0	0	0	0	41	379	459	738
Coatetelco	0	0	0	0	0	0	0	0	1	17	20	18
Coatlán	0	0	0	0	0	0	0	0	13	62	69	118
Cuatla	0	3	4	13	0	0	0	0	149	1187	1480	2048
Cuernavaca	0	1	2	12	0	0	0	0	295	2474	3184	5262
E. Zapata	1	2	1	54	0	0	0	0	110	837	1107	2303
Hueyapan	0	0	0	0	0	0	0	0	0	13	4	16
Huitzilac	0	0	0	0	0	0	0	0	7	38	35	67
Jantetelco	0	0	0	0	0	0	0	0	14	114	121	304
Jiutepec	0	0	1	3	0	0	0	0	159	1201	1458	2960
Jojutla	0	0	1	0	0	0	0	0	143	992	1346	2303
Jonacatepec	0	0	2	0	0	0	0	0	27	241	300	541
Mazatepec	0	0	0	0	0	0	0	0	3	30	36	57
Miacatlán	0	0	0	0	0	0	0	0	11	85	95	222
Ocuituco	0	0	0	0	0	0	0	0	23	157	206	173
P. de Ixtla	0	0	0	0	0	0	0	1	34	225	271	1205
Temixco	0	1	1	1	0	0	0	1	51	343	451	899
Temoac	0	0	0	0	0	0	0	0	6	54	45	86
Tepalcingo	0	0	0	0	0	0	0	0	12	214	204	318
Tepoztlán	0	0	0	0	0	0	0	0	47	351	396	516
Tetecala	0	0	0	0	0	0	0	0	22	64	67	178
Tetela del Volcán	0	0	0	0	0	0	0	0	49	160	168	240
Tlalnepantla	0	0	0	0	0	0	0	0	3	26	28	43
Tlaltizapán	0	0	0	0	0	0	0	0	29	235	314	797
Tlaquiltenango	0	0	0	0	0	0	0	0	16	224	288	473
Tlayacapan	0	0	0	0	0	0	1	0	28	215	198	490
Totolapan	0	0	0	0	0	0	0	0	4	33	51	60
Xochitepec	0	0	0	0	0	0	0	0	32	312	326	554
Xoxocotla	0	0	0	0	0	0	0	0	24	239	248	489
Yautepec	0	0	1	5	0	0	0	0	95	746	947	1317
Yecapixtla	0	0	0	0	0	0	0	0	48	425	435	535
Zacatepec	0	0	0	0	0	0	0	0	33	224	314	522
Zacualpan	0	0	0	1	0	0	0	0	3	29	39	73
Jurisdicción Sanitaria I	1	4	5	70	0	0	0	1	751	5814	7244	13154
Jurisdicción Sanitaria II	0	0	1	0	0	0	0	1	287	2191	2856	5936
Jurisdicción Sanitaria III	0	8	7	26	0	0	1	4	570	4540	5227	8058
Total	1	12	13	96	0	0	1	6	1608	12545	15327	27148

Cuadro 4. Casos por Municipio de Enfermedades Infecciosas del Aparato Respiratorio hasta la semana epidemiológica 17 del 2026

Morelos	Tuberculosis Respiratoria CIE-10ª REV. A15-A16				Otitis Media Aguda CIE-10ª REV. H65.0-H65.1				Faringitis y Amigdalitis Estreptocócicas CIE-10ª REV. J02.0, J03.0			
	2026			2025 Acumulado	2026			2025 Acumulado	2026			2025 Acumulado
	Semana	Acumulado			Semana	Acumulado			Semana	Acumulado		
		M	F	M		F	M	F				
Amacuzac	1	3	9	23	2	5	17	42	0	0	0	0
Atlatlahucan	0	0	0	21	0	0	1	13	0	0	0	9
Axochiapan	0	6	4	11	7	72	85	184	0	0	0	0
Ayala	0	7	8	57	5	44	65	94	0	2	1	22
Coatetelco	0	1	1	0	0	3	1	11	0	3	12	34
Coatlán	0	4	5	2	4	6	29	25	8	27	60	48
Cuatla	0	55	30	131	12	118	164	246	1	16	27	44
Cuernavaca	2	44	37	90	27	255	444	480	16	259	449	310
E. Zapata	2	15	24	49	14	126	180	460	1	22	24	33
Hueyapan	0	1	1	1	0	1	3	8	0	0	0	0
Huitzilac	0	1	2	4	0	19	2	5	0	54	63	28
Jantetelco	0	3	0	9	2	7	6	13	0	0	0	0
Jiutepec	0	21	16	12	1	117	158	275	2	34	28	166
Jojutla	0	10	9	15	15	82	149	358	0	12	9	10
Jonacatepec	0	3	0	7	11	35	39	42	0	1	2	0
Mazatepec	0	0	0	2	2	3	5	15	1	21	42	93
Miacatlán	0	1	0	1	0	6	5	33	0	7	14	134
Ocuituco	0	3	7	17	3	17	27	13	0	1	1	0
P. de Ixtla	1	9	7	62	8	47	56	265	0	1	1	2
Temixco	0	13	22	41	5	53	68	164	0	41	67	28
Temoac	0	0	1	13	1	10	13	12	0	0	0	0
Tepalcingo	0	0	7	16	7	36	38	54	0	4	2	1
Tepoztlán	1	2	1	0	1	15	19	102	1	70	61	225
Tetecala	1	3	2	5	5	25	37	21	20	77	94	0
Tetela del Volcán	0	1	1	3	0	7	8	34	0	0	0	0
Tlalnepantla	0	0	0	0	0	0	1	4	0	0	0	0
Tlaltizapán	0	4	4	12	4	21	39	84	0	0	1	0
Tlaquiltenango	1	5	7	14	10	69	64	62	0	2	4	1
Tlayacapan	0	2	0	9	1	10	13	60	0	0	0	0
Totolapan	0	0	2	4	1	8	18	20	0	0	0	0
Xochitepec	4	110	28	148	2	29	38	100	0	23	13	180
Xoxocotla	0	1	0	2	4	22	23	78	0	0	0	0
Yautepec	0	4	6	41	7	38	98	123	0	10	8	2
Yecapixtla	0	0	3	34	2	22	30	71	0	1	2	25
Zacatepec	2	25	19	54	2	15	21	66	0	1	0	15
Zacualpan	0	0	0	8	1	9	10	28	0	0	0	0
Jurisdicción Sanitaria I	10	215	138	354	61	657	986	1691	49	638	927	1279
Jurisdicción Sanitaria II	5	57	55	182	45	261	369	955	0	16	15	28
Jurisdicción Sanitaria III	0	85	70	382	60	434	619	1019	1	35	43	103
Total	15	357	263	918	166	1352	1974	3665	50	689	985	1410

Cuadro 4.1 Casos por Municipio de Enfermedades Infecciosas del Aparato Respiratorio hasta la semana epidemiológica 17 del 2026

Morelos	COVID-19 CIE-10 ^a REV. U07.1-U07.2				Infecciones Respiratorias Agudas CIE-10 ^a REV. J00-J06, J20, J21 excepto J02, J03.0				Neumonías y Bronconeumonías CIE-10 ^a REV. J12-J18 excepto J18.2, J13 y J14			
	2026			2025 Acumulado	2026			2025 Acumulado	2026			2025 Acumulado
	Semana	Acumulado			Semana	Acumulado			Semana	Acumulado		
		M	F	M		F	M	F				
Amacuzac	0	0	0	0	19	399	517	961	0	0	0	0
Atlatlahucan	0	0	0	0	19	225	353	854	0	0	0	1
Axochiapan	0	16	7	21	121	1669	1857	3970	1	11	8	14
Ayala	0	0	1	0	143	1823	2495	4372	0	18	17	9
Coatetelco	0	0	0	0	6	68	88	121	0	0	3	0
Coatlán	0	0	1	1	38	243	314	872	0	0	0	0
Cuatla	0	43	61	229	311	4005	5756	9278	1	40	36	56
Cuernavaca	7	141	139	421	641	8739	12805	26419	13	78	112	82
E. Zapata	0	7	9	18	187	2231	2867	6684	2	66	101	192
Hueyapan	0	0	0	0	7	70	85	206	0	0	0	0
Huitzilac	0	0	0	0	35	297	448	1030	0	0	0	0
Jantetelco	0	0	0	0	48	574	764	1638	0	0	1	0
Jiutepec	0	3	6	42	397	5208	7022	14992	0	2	3	0
Jojutla	0	11	13	21	235	3022	4174	8884	0	10	5	22
Jonacatepec	0	0	0	9	40	672	715	1494	3	10	6	17
Mazatepec	0	0	0	0	11	109	170	222	0	0	0	2
Miacatlán	0	0	0	0	43	439	547	1438	0	0	0	0
Ocuituco	0	0	0	7	39	437	561	1183	0	7	8	6
P. de Ixtla	0	6	1	3	89	1234	1660	5407	0	0	1	4
Temixco	0	0	0	6	121	1433	2011	4387	0	5	3	13
Temoac	0	0	0	0	20	204	292	636	0	1	1	0
Tepalcingo	0	0	0	0	81	988	1220	2181	0	0	1	6
Tepoztlán	0	1	0	2	57	933	1376	2736	1	9	8	9
Tetecala	0	0	0	2	23	268	303	837	3	4	6	0
Tetela del Volcán	0	0	0	0	76	625	676	1611	0	0	0	0
Tlalnepantla	0	0	0	0	16	176	250	507	0	0	0	0
Tlaltizapán	0	0	0	0	85	1295	1662	3499	0	1	0	0
Tlaquiltenango	0	0	0	0	82	971	1247	2793	0	0	0	0
Tlayacapan	0	0	0	0	92	870	1301	2348	0	1	2	11
Totolapan	0	0	0	0	8	210	346	615	0	0	0	2
Xochitepec	0	0	0	1	90	1052	1298	2305	0	2	1	16
Xoxocotla	0	0	0	0	61	598	706	1797	0	0	0	0
Yautepec	0	0	1	3	177	2563	3388	5847	0	4	1	7
Yecapixtla	0	0	0	1	113	1506	1948	3454	0	1	3	0
Zacatepec	0	2	3	9	91	1414	1879	4041	0	2	2	0
Zacualpan	0	0	0	0	12	136	183	491	0	0	1	4
Jurisdicción Sanitaria I	7	152	155	493	1649	21020	29249	62043	19	166	237	314
Jurisdicción Sanitaria II	0	19	17	33	662	8933	11845	27382	0	13	8	26
Jurisdicción Sanitaria III	0	59	70	270	1323	16753	22190	40685	5	93	85	133
Total	7	230	242	796	3634	46706	63284	130110	24	272	330	473

Cuadro 5. Casos por Municipio de Enfermedades por Transmisión Sexual hasta la semana epidemiológica 17 del 2026

Morelos	Sífilis Congénita CIE-10ª REV. A50				Sífilis Adquirida CIE-10ª REV. A51-A53				Infección Gonocócica del Tracto Urinario CIE-10ª REV. A54.0-A54.2			
	2026			2025 Acumulado	2026			2025 Acumulado	2026			2025 Acumulado
	Semana	Acumulado			Semana	Acumulado			Semana	Acumulado		
		M	F	M		F	M	F				
Amacuzac	0	0	0	0	0	0	0	0	0	0	0	3
Atlatlahucan	0	0	0	0	0	0	0	0	0	0	0	0
Axochiapan	0	0	0	0	0	2	0	1	0	1	2	4
Ayala	0	0	0	0	0	0	1	0	0	0	19	1
Coatetelco	0	0	0	0	0	0	0	0	0	0	0	0
Coatlán	0	0	0	0	0	0	0	1	0	0	0	0
Cuatla	0	0	0	0	0	2	0	3	1	0	7	2
Cuernavaca	0	5	2	6	1	8	7	11	1	2	3	6
E. Zapata	0	1	0	1	0	2	2	2	0	1	4	9
Hueyapan	0	0	0	0	0	0	0	0	0	0	0	0
Huitzilac	0	0	0	0	0	0	1	0	0	0	0	0
Jantetelco	0	0	0	0	0	0	0	0	0	1	0	0
Jiutepec	0	0	0	0	0	0	0	2	0	0	0	0
Jojutla	0	0	0	2	0	1	0	1	0	0	0	0
Jonacatepec	0	0	0	0	0	0	0	0	0	0	0	0
Mazatepec	0	0	0	0	0	0	0	0	0	0	0	0
Miacatlán	0	0	0	0	0	0	0	0	0	0	2	0
Ocuituco	0	0	0	0	0	0	0	0	0	1	1	2
P. de Ixtla	0	0	0	0	0	0	0	0	0	0	0	0
Temixco	0	0	1	4	1	5	4	3	0	1	2	17
Temoac	0	0	0	0	0	0	0	0	0	0	1	6
Tepalcingo	0	0	0	0	0	0	0	0	0	0	0	0
Tepoztlán	0	0	0	0	0	0	0	0	0	0	1	0
Tetecala	0	1	1	0	0	0	1	1	0	0	0	0
Tetela del Volcán	0	0	0	0	0	0	0	0	0	0	0	0
Tlalnepantla	0	0	0	0	0	0	0	0	0	1	8	0
Tlaltizapán	0	0	0	0	0	0	0	0	0	0	0	0
Tlaquiltenango	0	0	0	0	0	1	0	0	0	0	0	0
Tlayacapan	0	0	0	0	0	0	0	0	0	0	1	12
Totolapan	0	0	0	0	0	0	0	0	0	0	0	0
Xochitepec	0	0	0	0	1	0	3	0	0	0	1	2
Xoxocotla	0	0	0	0	0	0	0	0	0	0	0	0
Yautepec	0	0	0	0	0	1	3	2	0	0	0	2
Yecapixtla	0	0	0	0	0	0	0	0	0	0	1	0
Zacatepec	0	0	0	0	0	2	0	7	0	0	0	0
Zacualpan	0	0	0	0	0	0	0	0	0	0	0	0
Jurisdicción Sanitaria I	0	7	4	11	3	15	18	20	1	4	13	34
Jurisdicción Sanitaria II	0	0	0	2	0	4	0	8	0	0	0	3
Jurisdicción Sanitaria III	0	0	0	0	0	5	4	6	1	4	40	29
Total	0	7	4	13	3	24	22	34	2	8	53	66

Cuadro 5.1 Casos por Municipio de Enfermedades por Transmisión Sexual hasta la semana epidemiológica 17 del 2026

Morelos	Linfogranuloma Venéreo por Clamidias CIE-10ª REV. A55				Chancro Blando CIE-10ª REV. A57				Tricomoniasis Urogenital CIE-10ª REV. A59.0			
	2026			2025 Acumulado	2026			2025 Acumulado	2026			2025 Acumulado
	Semana	Acumulado			Semana	Acumulado			Semana	Acumulado		
		M	F	M		F	M	F				
Amacuzac	0	0	0	0	0	0	0	0	0	0	1	0
Atlatlahucan	0	0	0	0	0	0	0	0	0	0	0	0
Axochiapan	0	0	0	0	0	0	0	0	0	0	2	0
Ayala	0	0	0	0	0	0	0	0	0	0	5	4
Coatetelco	0	0	0	0	0	0	0	0	0	0	3	1
Coatlán	0	0	0	0	0	0	0	0	0	0	0	0
Cuatla	0	0	0	0	0	0	0	0	0	4	5	10
Cuernavaca	0	1	0	0	0	0	0	2	1	1	7	10
E. Zapata	0	0	0	0	0	0	1	1	0	0	1	2
Hueyapan	0	0	0	0	0	0	0	0	0	0	0	0
Huitzilac	0	0	0	0	0	0	0	0	0	1	2	0
Jantetelco	0	0	0	0	0	0	0	0	0	0	0	0
Jiutepec	0	1	0	0	0	0	0	0	0	0	2	2
Jojutla	0	0	0	0	0	0	0	0	0	0	6	5
Jonacatepec	0	0	0	0	0	0	0	0	0	0	2	4
Mazatepec	0	0	0	0	0	0	0	0	0	0	0	0
Miacatlán	0	0	0	0	0	0	0	0	0	0	0	1
Ocuituco	0	0	0	0	0	0	0	0	0	0	0	1
P. de Ixtla	0	0	0	0	0	0	0	0	1	0	3	14
Temixco	0	0	0	0	0	0	0	1	2	0	6	4
Temoac	0	0	0	0	0	0	0	0	0	0	3	4
Tepalcingo	0	0	0	0	0	0	0	0	0	1	1	1
Tepoztlán	0	0	0	0	0	0	0	0	0	0	5	0
Tetecala	0	0	0	0	0	0	0	0	0	0	0	1
Tetela del Volcán	0	0	0	0	0	0	0	0	0	0	0	0
Tlalnepantla	0	0	0	0	0	0	0	0	0	0	0	0
Tlaltizapán	0	0	0	0	0	0	0	0	0	0	2	1
Tlaquiltenango	0	0	0	0	0	0	0	0	0	0	3	1
Tlayacapan	0	0	0	0	0	0	0	1	0	0	0	0
Totolapan	0	0	0	0	0	0	0	0	0	0	0	0
Xochitepec	0	0	0	0	0	0	1	0	0	0	0	6
Xoxocotla	0	0	0	0	0	0	0	0	2	0	10	15
Yautepec	0	0	0	0	0	0	0	0	0	0	1	4
Yecapixtla	0	0	0	0	0	0	0	0	0	0	0	9
Zacatepec	0	0	0	0	0	0	0	0	0	0	3	7
Zacualpan	0	0	0	0	0	0	0	0	0	0	0	0
Jurisdicción Sanitaria I	0	2	0	0	0	0	2	4	3	2	26	27
Jurisdicción Sanitaria II	0	0	0	0	0	0	0	0	3	0	28	43
Jurisdicción Sanitaria III	0	0	0	0	0	0	0	1	0	5	19	37
Total	0	2	0	0	0	0	2	5	6	7	73	107

Cuadro 5.2 Casos por Municipio de Enfermedades por Transmisión Sexual hasta la semana epidemiológica 17 del 2026

Morelos	Herpes Genital CIE-10ª REV. A60.0				Vulvovaginitis CIE-10ª REV. N76			
	2026			2025 Acumulado	2026			2025 Acumulado
	Semana	Acumulado			Semana	Acumulado		
		M	F			M	F	
Amacuzac	0	0	0	1	0	0	29	36
Atlatlahucan	0	0	0	0	1	0	30	57
Axochiapan	1	18	10	25	12	0	205	222
Ayala	1	1	2	4	16	0	257	168
Coatetelco	0	0	0	0	0	0	7	4
Coatlán	0	0	0	0	1	0	24	36
Cuatla	0	5	8	11	32	0	541	564
Cuernavaca	1	2	5	9	42	0	979	1105
E. Zapata	0	1	3	1	8	0	192	252
Hueyapan	0	0	0	1	0	0	10	38
Huitzilac	0	0	0	0	0	0	11	26
Jantetelco	0	0	0	1	2	0	37	65
Jiutepec	0	0	1	0	12	0	302	350
Jojutla	0	1	0	3	8	0	128	193
Jonacatepec	0	0	0	1	6	0	75	90
Mazatepec	0	0	0	0	0	0	1	8
Miacatlán	0	0	2	0	2	0	38	22
Ocuituco	0	0	0	0	1	0	68	94
P. de Ixtla	0	0	0	0	1	0	69	98
Temixco	0	1	2	1	19	0	281	279
Temoac	0	0	0	0	5	0	62	61
Tepalcingo	0	1	3	0	1	0	73	68
Tepoztlán	0	1	0	0	4	0	94	114
Tetecala	0	0	0	0	1	0	18	24
Tetela del Volcán	0	0	0	1	4	0	29	48
Tlalnepantla	0	0	0	0	1	0	20	20
Tlaltizapán	0	0	0	0	7	0	125	132
Tlaquiltenango	0	0	0	0	4	0	62	63
Tlayacapan	0	0	2	4	6	0	92	51
Totolapan	0	0	0	0	0	0	19	30
Xochitepec	0	1	1	1	6	0	177	164
Xoxocotla	0	0	0	0	0	0	0	0
Yautepec	0	0	2	1	24	0	270	248
Yecapixtla	0	0	2	5	9	0	135	130
Zacatepec	0	1	0	0	3	0	106	114
Zacualpan	0	0	1	0	1	0	23	13
Jurisdicción Sanitaria I	1	6	14	12	95	0	2124	2384
Jurisdicción Sanitaria II	0	2	0	4	23	0	519	636
Jurisdicción Sanitaria III	2	25	30	54	121	0	1946	1967
Total	3	33	44	70	239	0	4589	4987

Cuadro 5.3 Casos por Municipio de Enfermedades por Transmisión Sexual hasta la semana epidemiológica 17 del 2026

Morelos	Candidiasis Urogenital CIE-10ª REV. B37.3-B37.4				Infecciones por el Virus de la Inmunodeficiencia Humana CIE-10ª REV. B20-B24			
	2026			2025 Acumulado	2026			2025 Acumulado
	Semana	Acumulado			Semana	Acumulado		
		M	F	M		F		
Amacuzac	0	0	5	6	0	0	0	1
Atlatlahucan	0	0	0	6	0	0	0	2
Axochiapan	0	0	13	27	0	2	0	1
Ayala	1	0	27	28	0	7	1	6
Coatetelco	0	1	16	14	0	0	0	0
Coatlán	2	1	5	7	0	0	0	0
Cuatla	4	11	65	40	1	17	5	30
Cuernavaca	4	8	99	129	2	86	4	75
E. Zapata	1	5	24	12	1	5	0	15
Hueyapan	0	2	4	6	0	0	0	0
Huitzilac	1	0	4	4	0	0	0	2
Jantetelco	0	0	0	0	0	2	0	2
Jiutepec	8	2	46	44	0	10	3	5
Jojutla	3	4	51	39	0	6	1	4
Jonacatepec	0	0	11	6	0	1	0	0
Mazatepec	0	0	5	4	0	0	0	0
Miacatlán	0	0	5	16	0	0	0	1
Ocuituco	0	0	4	7	0	3	0	0
P. de Ixtla	2	0	25	87	0	5	0	3
Temixco	0	0	18	17	0	3	0	4
Temoac	0	2	2	2	0	0	0	3
Tepalcingo	2	1	9	5	0	0	0	3
Tepoztlán	0	0	8	18	0	1	0	5
Tetecala	0	0	3	0	0	2	1	1
Tetela del Volcán	0	0	0	4	0	2	1	0
Tlalnepantla	0	0	0	0	0	0	0	0
Tlaltizapán	1	0	11	2	1	4	0	4
Tlaquiltenango	0	0	6	21	0	0	0	2
Tlayacapan	0	0	4	8	0	0	0	1
Totolapan	0	0	0	4	0	0	0	0
Xochitepec	0	3	16	3	0	5	0	3
Xoxocotla	1	0	42	61	0	0	0	1
Yautepec	3	6	44	67	0	5	0	9
Yecapixtla	0	1	13	27	0	1	1	4
Zacatepec	0	2	35	39	2	4	1	9
Zacualpan	0	0	0	11	0	1	0	0
Jurisdicción Sanitaria I	16	20	249	268	3	112	8	111
Jurisdicción Sanitaria II	7	6	175	255	3	19	2	24
Jurisdicción Sanitaria III	10	23	196	248	1	41	8	61
Total	33	49	620	771	7	172	18	196

Cuadro 6. Casos por Municipio de Enfermedades Transmitidas por Vector hasta la semana epidemiológica 17 del 2026

Morelos	Dengue No Grave CIE-10ª REV. A97.0				Dengue con Signos de Alarma CIE-10ª REV. A97.1				Dengue Grave CIE-10ª REV. A97.2			
	2026			2025 Acumulado	2026			2025 Acumulado	2026			2025 Acumulado
	Semana	Acumulado			Semana	Acumulado			Semana	Acumulado		
		M	F	M		F	M	F				
Amacuzac	0	6	3	22	0	1	0	1	0	0	0	0
Atlatlahucan	0	0	0	5	0	0	0	3	0	0	0	0
Axochiapan	4	26	20	88	0	0	0	25	0	0	0	4
Ayala	0	6	8	43	0	0	0	3	0	0	0	0
Coatetelco	0	0	1	0	0	0	0	0	0	0	0	0
Coatlán	0	0	2	4	0	0	0	0	0	0	0	0
Cuatla	4	44	38	365	0	5	5	19	0	0	3	2
Cuernavaca	7	104	114	569	0	13	15	57	0	1	0	4
E. Zapata	2	7	9	48	2	5	0	15	0	0	2	6
Hueyapan	0	0	0	0	0	0	0	0	0	0	0	0
Huitzilac	0	0	0	0	0	0	0	0	0	0	0	0
Jantetelco	1	7	7	10	0	0	0	1	0	0	0	0
Jiutepec	7	43	32	292	0	1	2	7	0	0	0	0
Jojutla	1	14	18	124	1	6	6	40	0	0	0	0
Jonacatepec	5	21	21	49	0	4	1	16	0	0	0	0
Mazatepec	0	0	0	0	0	0	0	0	0	0	0	0
Miacatlán	0	1	0	12	0	0	0	0	0	0	0	0
Ocuituco	0	2	0	11	0	0	0	5	0	0	0	1
P. de Ixtla	1	9	6	98	0	0	2	14	0	0	0	0
Temixco	0	11	10	59	2	2	5	8	0	0	0	0
Temoac	0	3	5	7	0	0	0	0	0	0	0	0
Tepalcingo	5	22	27	41	0	0	1	0	0	0	0	0
Tepoztlán	0	2	4	12	0	0	0	2	0	0	0	0
Tetecala	0	0	0	13	0	0	0	2	0	0	0	0
Tetela del Volcán	0	0	0	0	0	0	0	0	0	0	0	0
Tlalnepantla	0	0	0	0	0	0	0	0	0	0	0	0
Tlaltizapán	0	9	9	37	0	0	2	9	0	0	0	0
Tlaquiltenango	2	8	7	25	1	2	0	3	0	0	0	0
Tlayacapan	0	4	1	3	0	0	1	0	0	0	0	0
Totolapan	0	0	0	0	0	0	0	0	0	0	0	0
Xochitepec	2	4	7	32	0	2	0	4	0	0	0	0
Xoxocotla	2	6	9	40	0	0	0	2	0	0	0	0
Yautepec	2	7	16	76	0	1	0	7	0	0	0	3
Yecapixtla	0	23	16	63	0	0	0	1	0	0	0	0
Zacatepec	3	45	56	245	0	5	5	13	0	1	0	0
Zacualpan	0	0	2	8	0	0	0	1	0	0	0	0
Jurisdicción Sanitaria I	18	172	179	1041	4	23	22	95	0	1	2	10
Jurisdicción Sanitaria II	9	97	108	591	2	14	15	82	0	1	0	0
Jurisdicción Sanitaria III	21	165	161	769	0	10	8	81	0	0	3	10
Total	48	434	448	2401	6	47	45	258	0	2	5	20

Cuadro 6.1 Casos por Municipio de Enfermedades Transmitidas por Vector hasta la semana epidemiológica 17 del 2026

Morelos	Paludismo por <i>P. falciparum</i> CIE-10ª REV. B50				Paludismo por <i>P. vivax</i> CIE-10ª REV. B51				Encefalitis Equina Venezolana CIE-10ª REV. A92.2			
	2026			2025 Acumul ado	2026			2025 Acumul ado	2026			2025 Acumul ado
	Semana	Acumulado			Semana	Acumulado			Semana	Acumulado		
		M	F	M		F	M	F				
Amacuzac	0	0	0	0	0	0	0	0	0	0	0	0
Atlatlahucan	0	0	0	0	0	0	0	0	0	0	0	0
Axochiapan	0	0	0	0	0	0	0	0	0	0	0	0
Ayala	0	0	0	0	0	0	1	0	0	0	0	0
Coatetelco	0	0	0	0	0	0	0	0	0	0	0	0
Coatlán	0	0	0	0	0	0	0	0	0	0	0	0
Cuatla	0	0	0	0	0	0	0	0	0	0	0	0
Cuernavaca	0	0	0	0	0	0	0	0	0	0	0	0
E. Zapata	0	0	0	0	0	0	0	0	0	0	0	0
Hueyapan	0	0	0	0	0	0	0	0	0	0	0	0
Huitzilac	0	0	0	0	0	0	0	0	0	0	0	0
Jantetelco	0	0	0	0	0	0	0	0	0	0	0	0
Jiutepec	0	0	0	0	0	0	0	0	0	0	0	0
Jojutla	0	0	0	0	0	0	0	0	0	0	0	0
Jonacatepec	0	0	0	0	0	0	0	0	0	0	0	0
Mazatepec	0	0	0	0	0	0	0	0	0	0	0	0
Miacatlán	0	0	0	0	0	0	0	0	0	0	0	0
Ocuituco	0	0	0	0	0	0	0	0	0	0	0	0
P. de Ixtla	0	0	0	0	0	0	0	0	0	0	0	0
Temixco	0	0	0	0	0	0	0	0	0	0	0	0
Temoac	0	0	0	0	0	0	0	0	0	0	0	0
Tepalcingo	0	0	0	0	0	0	0	0	0	0	0	0
Tepoztlán	0	0	0	0	0	0	0	0	0	0	0	0
Tetecala	0	0	0	0	0	0	0	0	0	0	0	0
Tetela del Volcán	0	0	0	0	0	0	0	0	0	0	0	0
Tlalnepantla	0	0	0	0	0	0	0	0	0	0	0	0
Tlaltizapán	0	0	0	0	0	0	0	0	0	0	0	0
Tlaquiltenango	0	0	0	0	0	0	0	0	0	0	0	0
Tlayacapan	0	0	0	0	0	0	0	0	0	0	0	0
Totolapan	0	0	0	0	0	0	0	0	0	0	0	0
Xochitepec	0	0	0	0	0	0	0	0	0	0	0	0
Xoxocotla	0	0	0	0	0	0	0	0	0	0	0	0
Yautepec	0	0	0	0	0	0	0	0	0	0	0	0
Yecapixtla	0	0	0	0	0	0	0	0	0	0	0	0
Zacatepec	0	0	0	0	0	0	0	0	0	0	0	0
Zacualpan	0	0	0	0	0	0	0	0	0	0	0	0
Jurisdicción Sanitaria I	0	0	0	0	0	0	0	0	0	0	0	0
Jurisdicción Sanitaria II	0	0	0	0	0	0	0	0	0	0	0	0
Jurisdicción Sanitaria III	0	0	0	0	0	0	1	0	0	0	0	0
Total	0	0	0	0	0	0	1	0	0	0	0	0

Cuadro 6.2 Casos por Municipio de Enfermedades Transmitidas por Vector hasta la semana epidemiológica 17 del 2026

Morelos	Fiebre Amarilla CIE-10ª REV. A95				Fiebre Manchada CIE-10ª REV. A77.0				Fiebre del Oeste del Nilo CIE-10ª REV. N92.3			
	2026			2025 Acumulado	2026			2025 Acumulado	2026			2025 Acumulado
	Semana	Acumulado			Semana	Acumulado			Semana	Acumulado		
		M	F	M		F	M	F				
Amacuzac	0	0	0	0	0	0	0	0	0	0	0	
Atlatlahucan	0	0	0	0	0	0	0	0	0	0	0	
Axochiapan	0	0	0	0	0	0	0	0	0	0	0	
Ayala	0	0	0	0	0	0	0	0	0	0	0	
Coatetelco	0	0	0	0	0	0	0	0	0	0	0	
Coatlán	0	0	0	0	0	0	0	0	0	0	0	
Cuatla	0	0	0	0	0	0	0	0	0	0	0	
Cuernavaca	0	0	0	0	0	0	0	0	0	0	0	
E. Zapata	0	0	0	1	0	0	0	0	0	0	0	
Hueyapan	0	0	0	0	0	0	0	0	0	0	0	
Huitzilac	0	0	0	0	0	0	0	0	0	0	0	
Jantetelco	0	0	0	0	0	0	0	0	0	0	0	
Jiutepec	0	0	0	0	0	0	0	0	0	0	0	
Jojutla	0	0	0	0	0	0	0	0	0	0	0	
Jonacatepec	0	0	0	0	0	0	0	0	0	0	0	
Mazatepec	0	0	0	0	0	0	0	0	0	0	0	
Miacatlán	0	0	0	0	0	0	0	0	0	0	0	
Ocuituco	0	0	0	0	0	0	0	0	0	0	0	
P. de Ixtla	0	0	0	0	0	0	0	0	0	0	0	
Temixco	0	0	0	0	0	0	0	0	0	0	0	
Temoac	0	0	0	0	0	0	0	0	0	0	0	
Tepalcingo	0	0	0	0	0	0	0	0	0	0	0	
Tepoztlán	0	0	0	0	0	0	0	0	0	0	0	
Tetecala	0	0	0	0	0	0	0	0	0	0	0	
Tetela del Volcán	0	0	0	0	0	0	0	0	0	0	0	
Tlalnepantla	0	0	0	0	0	0	0	0	0	0	0	
Tlaltizapán	0	0	0	0	0	0	0	0	0	0	0	
Tlaquiltenango	0	0	0	0	0	0	0	0	0	0	0	
Tlayacapan	0	0	0	0	0	0	0	0	0	0	0	
Totolapan	0	0	0	0	0	0	0	0	0	0	0	
Xochitepec	0	0	0	0	0	0	0	0	0	0	0	
Xoxocotla	0	0	0	0	0	0	0	0	0	0	0	
Yautepec	0	0	0	0	0	0	0	0	0	0	0	
Yecapixtla	0	0	0	0	0	0	0	0	0	0	0	
Zacatepec	0	0	0	0	0	0	0	0	0	0	0	
Zacualpan	0	0	0	0	0	0	0	0	0	0	0	
Jurisdicción Sanitaria I	0	0	0	1	0	0	0	0	0	0	0	
Jurisdicción Sanitaria II	0	0	0	0	0	0	0	0	0	0	0	
Jurisdicción Sanitaria III	0	0	0	0	0	0	0	0	0	0	0	
Total	0	0	0	1	0	0	0	0	0	0	0	

Cuadro 6.4 Casos por Municipio de Enfermedades Transmitidas por Vector hasta la semana epidemiológica 17 del 2026

Morelos	Enfermedad por Virus Chikungunya CIE-10ª REV. A92.0				Otras Rickettsiosis CIE-10ª REV. A79			
	2026			2025 Acumulado	2026			2025 Acumulado
	Semana	Acumulado			Semana	Acumulado		
		M	F			M	F	
Amacuzac	0	0	0	0	0	0	0	
Atlatlahucan	0	0	0	0	0	0	0	
Axochiapan	0	0	0	0	0	0	0	
Ayala	0	0	0	0	0	0	1	
Coatetelco	0	0	0	0	0	0	0	
Coatlán	0	0	0	0	0	1	0	
Cuatla	0	0	1	0	0	0	1	
Cuernavaca	0	0	0	0	0	2	2	
E. Zapata	0	1	1	0	0	0	0	
Hueyapan	0	0	0	0	0	0	0	
Huitzilac	0	0	0	0	0	0	0	
Jantetelco	0	0	0	0	0	0	0	
Jiutepec	0	0	0	0	0	0	0	
Jojutla	0	0	0	0	0	0	0	
Jonacatepec	0	0	0	0	0	0	0	
Mazatepec	0	0	0	0	0	0	0	
Miacatlán	0	0	0	0	0	0	0	
Ocuituco	0	0	0	0	0	0	0	
P. de Ixtla	0	0	0	0	0	0	3	
Temixco	0	0	0	0	0	4	0	
Temoac	0	0	0	0	0	0	0	
Tepalcingo	0	0	0	0	0	0	1	
Tepoztlán	0	0	0	0	0	0	0	
Tetecala	0	0	0	0	0	0	0	
Tetela del Volcán	0	0	0	0	0	0	0	
Tlalnepantla	0	0	0	0	0	0	0	
Tlaltizapán	0	0	0	0	0	0	3	
Tlaquiltenango	0	0	0	0	0	0	1	
Tlayacapan	0	0	0	0	0	0	0	
Totolapan	0	0	0	0	0	0	0	
Xochitepec	0	0	1	0	0	0	0	
Xoxocotla	0	0	0	0	0	0	2	
Yautepec	0	0	0	0	0	0	0	
Yecapixtla	0	0	0	0	0	0	0	
Zacatepec	0	0	0	0	0	0	1	
Zacualpan	0	0	0	0	0	0	0	
Jurisdicción Sanitaria I	0	1	2	0	0	2	5	
Jurisdicción Sanitaria II	0	0	0	0	0	0	10	
Jurisdicción Sanitaria III	0	0	1	0	0	0	3	
Total	0	1	3	0	0	2	15	

Cuadro 6.5 Casos por Municipio de Enfermedades Transmitidas por Vector hasta la semana epidemiológica 17 del 2026

Morelos	Infección por Virus Zika CIE-10ª REV. U06.9				Mayaro CIE-10ª REV. A92.8			
	2026			2025 Acumulado	2026			2025 Acumulado
	Semana	Acumulado			Semana	Acumulado		
		M	F			M	F	
Amacuzac	0	0	0	0	0	0	0	
Atlatlahucan	0	0	0	0	0	0	0	
Axochiapan	0	0	0	0	0	0	0	
Ayala	0	0	1	0	0	0	0	
Coatetelco	0	0	0	0	0	0	0	
Coatlán	0	0	0	0	0	0	0	
Cuatla	0	1	0	0	0	0	0	
Cuernavaca	0	0	1	3	0	0	0	
E. Zapata	0	0	0	0	0	0	0	
Hueyapan	0	0	0	0	0	0	0	
Huitzilac	0	0	0	0	0	0	0	
Jantetelco	0	0	0	0	0	0	0	
Jiutepec	0	0	0	0	0	0	0	
Jojutla	0	0	0	0	0	0	0	
Jonacatepec	0	0	0	0	0	0	0	
Mazatepec	0	0	0	0	0	0	0	
Miacatlán	0	0	0	0	0	0	0	
Ocuituco	0	0	0	0	0	0	0	
P. de Ixtla	0	0	0	0	0	0	0	
Temixco	0	0	0	0	0	0	0	
Temoac	0	0	0	1	0	0	0	
Tepalcingo	0	0	0	0	0	0	0	
Tepoztlán	0	0	0	0	0	0	0	
Tetecala	0	0	0	0	0	0	0	
Tetela del								
Volcán	0	0	0	0	0	0	0	
Tlalnepantla	0	0	0	0	0	0	0	
Tlaltizapán	0	0	0	0	0	0	0	
Tlaquiltenango	0	0	0	0	0	0	0	
Tlayacapan	0	0	0	0	0	0	0	
Totolapan	0	0	0	0	0	0	0	
Xochitepec	0	0	0	0	0	0	0	
Xoxocotla	0	0	0	0	0	0	0	
Yautepec	0	0	0	0	0	0	0	
Yecapixtla	0	0	0	0	0	0	0	
Zacatepec	0	0	0	0	0	0	0	
Zacualpan	0	0	0	0	0	0	0	
Jurisdicción Sanitaria I	0	0	1	3	0	0	0	
Jurisdicción Sanitaria II	0	0	0	0	0	0	0	
Jurisdicción Sanitaria III	0	1	1	1	0	0	0	
Total	0	1	2	4	0	0	0	

**Cuadro 7. Casos por Municipio de Zoonosis
hasta la semana epidemiológica 17 del 2026**

Morelos	Brucelosis CIE-10ª REV. A23				Leptospirosis CIE-10ª REV. A27			
	2026			2025 Acumulado	2026			2025 Acumulado
	Semana	Acumulado			Semana	Acumulado		
		M	F			M	F	
Amacuzac	0	0	0	0	0	0	0	
Atlatlahucan	0	0	0	0	0	0	0	
Axochiapan	0	0	0	0	0	0	0	
Ayala	0	0	0	0	0	0	0	
Coatetelco	0	0	0	0	0	0	0	
Coatlán	0	0	0	0	0	0	0	
Cuatla	0	0	0	0	0	0	1	
Cuernavaca	0	0	0	3	0	0	0	
E. Zapata	0	0	0	0	0	1	0	
Hueyapan	0	0	0	0	0	0	0	
Huitzilac	0	0	0	0	0	0	0	
Jantetelco	0	0	0	0	0	0	0	
Jiutepec	0	0	0	0	0	0	0	
Jojutla	0	0	0	0	0	0	0	
Jonacatepec	0	0	0	0	0	0	0	
Mazatepec	0	0	0	0	0	0	0	
Miacatlán	0	0	0	0	0	0	0	
Ocuituco	0	0	0	0	0	0	0	
P. de Ixtla	0	0	0	0	0	0	0	
Temixco	0	0	0	1	0	0	0	
Temoac	0	0	0	0	0	0	0	
Tepalcingo	0	0	0	0	0	0	0	
Tepoztlán	0	0	0	0	0	0	0	
Tetecala	0	0	0	0	0	0	0	
Tetela del Volcán	0	0	0	0	0	0	0	
Tlalnepantla	0	0	0	0	0	0	0	
Tlaltizapán	0	0	0	0	0	0	0	
Tlaquiltenango	0	0	0	0	0	0	0	
Tlayacapan	0	0	0	0	0	0	0	
Totolapan	0	0	0	0	0	0	0	
Xochitepec	0	0	0	1	0	0	0	
Xoxocotla	0	0	0	0	0	0	0	
Yautepec	0	0	0	0	0	0	0	
Yecapixtla	0	0	0	0	0	0	0	
Zacatepec	0	1	2	0	0	1	1	
Zacualpan	0	0	0	0	0	0	0	
Jurisdicción Sanitaria I	0	0	0	5	0	1	0	
Jurisdicción Sanitaria II	0	1	2	0	0	1	1	
Jurisdicción Sanitaria III	0	0	0	0	0	0	1	
Total	0	1	2	5	0	2	1	

Cuadro 7.1 Casos por Municipio de Enfermedades Transmitidas por Vector hasta la semana epidemiológica 17 del 2026

Morelos	Rabia Hum Silvestre CIE-10ª REV. A82.0				Rabia Hum Urbana CIE-10ª REV. A82.1			
	2026			2025 Acumulado	2026			2025 Acumulado
	Semana	Acumulado			Semana	Acumulado		
		M	F			M	F	
Amacuzac	0	0	0	0	0	0	0	
Atlatlahucan	0	0	0	0	0	0	0	
Axochiapan	0	0	0	0	0	0	0	
Ayala	0	0	0	0	0	0	0	
Coatetelco	0	0	0	0	0	0	0	
Coatlán	0	0	0	0	0	0	0	
Cuatla	0	0	0	0	0	0	0	
Cuernavaca	0	0	0	0	0	0	2	
E. Zapata	0	0	0	0	0	0	1	
Hueyapan	0	0	0	0	0	0	0	
Huitzilac	0	0	0	0	0	0	0	
Jantetelco	0	0	0	0	0	0	0	
Jiutepec	0	0	0	0	0	0	0	
Jojutla	0	0	0	0	0	0	0	
Jonacatepec	0	0	0	0	0	0	0	
Mazatepec	0	0	0	0	0	0	0	
Miacatlán	0	0	0	0	0	0	0	
Ocuituco	0	0	0	0	0	0	0	
P. de Ixtla	0	0	0	0	0	0	0	
Temixco	0	0	0	0	0	0	0	
Temoac	0	0	0	0	0	0	0	
Tepalcingo	0	0	0	0	0	0	0	
Tepoztlán	0	0	0	0	0	0	1	
Tetecala	0	0	0	0	0	0	0	
Tetela del Volcán	0	0	0	0	0	0	0	
Tlalnepantla	0	0	0	0	0	0	0	
Tlaltizapán	0	0	0	0	0	0	0	
Tlaquiltenango	0	0	0	0	0	0	0	
Tlayacapan	0	0	0	0	0	0	0	
Totolapan	0	0	0	0	0	0	0	
Xochitepec	0	0	0	0	0	0	0	
Xoxocotla	0	0	0	0	0	0	0	
Yautepec	0	0	0	0	0	0	0	
Yecapixtla	0	0	0	0	0	0	0	
Zacatepec	0	0	0	0	0	0	0	
Zacualpan	0	0	0	0	0	0	0	
Jurisdicción Sanitaria I	0	0	0	0	0	0	4	
Jurisdicción Sanitaria II	0	0	0	0	0	0	0	
Jurisdicción Sanitaria III	0	0	0	0	0	0	0	
Total	0	0	0	0	0	0	4	

**Cuadro 7.2 Casos por Municipio de Zoonosis
hasta la semana epidemiológica 17 del 2026**

Morelos	Teniasis CIE-10ª REV. B68				Cisticercosis CIE-10ª REV. B69				Triquinosis CIE-10ª REV. B75			
	2026			2025 Acumula do	2026			2025 Acumula do	2026			2025 Acumula do
	Semana	Acumulado			Semana	Acumulado			Semana	Acumulado		
		M	F	M		F	M	F				
Amacuzac	0	0	0	0	0	0	0	0	0	0	0	0
Atlatlahucan	0	0	0	0	0	0	0	0	0	0	0	0
Axochiapan	0	0	0	0	0	0	0	0	0	0	0	0
Ayala	0	0	0	0	0	0	0	0	0	0	0	0
Coatetelco	0	0	0	0	0	0	0	0	0	0	0	0
Coatlán	0	0	0	0	0	0	0	0	0	0	0	0
Cuatla	0	0	0	0	0	0	0	0	0	0	0	0
Cuernavaca	0	0	0	0	0	0	0	0	0	0	0	0
E. Zapata	0	0	0	0	0	3	1	1	0	0	0	0
Hueyapan	0	0	0	0	0	0	0	0	0	0	0	0
Huitzilac	0	0	0	0	0	0	0	0	0	0	0	0
Jantetelco	0	0	0	0	0	0	0	0	0	0	0	0
Jiutepec	0	0	0	0	0	0	0	0	0	0	0	0
Jojutla	0	0	0	0	0	0	0	0	0	0	0	0
Jonacatepec	0	0	0	0	0	0	0	0	0	0	0	0
Mazatepec	0	0	0	0	0	0	0	0	0	0	0	0
Miacatlán	0	0	0	0	0	0	0	0	0	0	0	0
Ocuituco	0	0	0	0	0	0	0	0	0	0	0	0
P. de Ixtla	0	0	0	0	0	0	0	0	0	0	0	0
Temixco	0	0	0	0	0	0	0	0	0	0	0	0
Temoac	0	0	0	0	0	0	0	0	0	0	0	0
Tepalcingo	0	0	0	0	0	0	0	0	0	0	0	0
Tepoztlán	0	0	0	0	0	0	0	0	0	0	0	0
Tetecala	0	0	0	0	0	0	0	0	0	0	0	0
Tetela del Volcán	0	0	0	0	0	0	0	0	0	0	0	0
Tlalnepantla	0	0	0	0	0	0	0	0	0	0	0	0
Tlaltizapán	0	0	0	0	0	0	0	0	0	0	0	0
Tlaquiltenango	0	0	0	0	0	0	0	0	0	0	0	0
Tlayacapan	0	0	0	0	0	0	0	0	0	0	0	0
Totolapan	0	0	1	0	0	0	0	0	0	0	0	0
Xochitepec	0	0	0	0	0	0	0	0	0	0	0	0
Xoxocotla	0	0	0	0	0	0	0	0	0	0	0	0
Yautepec	0	0	0	0	0	0	0	0	0	0	0	0
Yecapixtla	0	0	0	0	0	0	0	0	0	0	0	0
Zacatepec	0	0	0	0	0	0	0	0	0	0	0	0
Zacualpan	0	0	0	0	0	0	0	0	0	0	0	0
Jurisdicción Sanitaria I	0	0	0	0	0	3	1	1	0	0	0	0
Jurisdicción Sanitaria II	0	0	0	0	0	0	0	0	0	0	0	0
Jurisdicción Sanitaria III	0	0	1	0	0	0	0	0	0	0	0	0
Total	0	0	1	0	0	3	1	1	0	0	0	0

Cuadro 8. Casos por Municipio de Otras Enfermedades Exantemáticas hasta la semana epidemiológica 17 del 2026

Morelos	Escarlatina CIE-10ª REV. A38				Erisipela CIE-10ª REV. A46			
	2026			2025 Acumulado	2026			2025 Acumulado
	Semana	Acumulado			Semana	Acumulado		
		M	F			M	F	
Amacuzac	0	0	0	0	0	0	0	0
Atlatlahucan	0	0	0	0	0	0	0	0
Axochiapan	0	0	0	0	0	0	1	0
Ayala	0	0	0	0	0	0	0	0
Coatetelco	0	0	0	0	0	0	0	0
Coatlán	0	0	0	0	0	0	2	0
Cuatla	0	2	0	0	0	2	0	0
Cuernavaca	0	1	0	0	1	2	0	2
E. Zapata	0	2	0	1	0	0	0	0
Hueyapan	0	0	0	0	0	0	0	0
Huitzilac	0	0	0	0	0	0	0	0
Jantetelco	0	0	0	0	0	0	0	0
Jiutepec	0	1	0	2	0	0	1	0
Jojutla	0	0	0	0	0	0	0	0
Jonacatepec	0	0	0	1	0	0	0	0
Mazatepec	0	0	0	0	0	0	0	0
Miacatlán	0	0	0	0	0	0	0	0
Ocuituco	0	0	0	0	0	0	0	0
P. de Ixtla	0	0	0	0	0	0	0	0
Temixco	0	0	0	0	0	0	0	0
Temoac	0	0	0	0	0	0	0	0
Tepalcingo	0	0	0	0	0	0	0	0
Tepoztlán	0	0	1	0	0	0	0	0
Tetecala	0	0	0	0	0	0	0	0
Tetela del Volcán	0	0	0	0	0	0	0	0
Tlalnepantla	0	0	0	0	0	0	0	0
Tlaltizapán	0	0	0	0	0	0	0	0
Tlaquiltenango	0	0	0	0	0	0	0	0
Tlayacapan	0	0	0	0	0	0	0	0
Totolapan	0	0	0	0	0	0	0	0
Xochitepec	0	0	0	0	0	0	1	0
Xoxocotla	0	0	0	0	0	0	0	0
Yautepec	0	5	1	9	0	0	0	0
Yecapixtla	0	1	3	0	0	0	0	0
Zacatepec	0	0	0	0	0	0	0	0
Zacualpan	0	0	0	2	0	0	0	0
Jurisdicción Sanitaria I	0	4	1	3	1	2	4	2
Jurisdicción Sanitaria II	0	0	0	0	0	0	0	0
Jurisdicción Sanitaria III	0	8	4	12	0	2	1	0
Total	0	12	5	15	1	4	5	2

Cuadro 9. Casos por Municipio de Otras Enfermedades Transmisibles hasta la semana epidemiológica 17 del 2026

Morelos	Mal del Pinto CIE-10ª REV. A67				Tuberculosis Otras Formas CIE-10ª REV. A17.1, A17.8, A17.9, A18-A19				Lepra CIE-10ª REV. A30			
	2026			2025 Acumulado	2026			2025 Acumulado	2026			2025 Acumulado
	Semana	Acumulado			Semana	Acumulado			Semana	Acumulado		
		M	F	M		F	M	F				
Amacuzac	0	0	0	0	0	0	0	0	0	0	0	0
Atlatlahucan	0	0	0	0	0	0	0	0	0	0	0	0
Axochiapan	0	0	0	0	0	0	0	0	0	0	0	0
Ayala	0	0	0	0	0	0	0	0	0	0	0	0
Coatetelco	0	0	0	0	0	0	0	0	0	0	0	0
Coatlán	0	0	0	0	0	0	0	0	0	0	0	0
Cuatla	0	0	0	0	0	0	1	0	0	0	0	0
Cuernavaca	0	0	0	0	1	4	3	10	0	0	0	1
E. Zapata	0	0	0	0	0	4	5	5	0	0	0	0
Hueyapan	0	0	0	0	0	0	0	0	0	0	0	0
Huitzilac	0	0	0	0	0	0	0	1	0	0	0	0
Jantetelco	0	0	0	0	0	0	0	0	0	0	0	0
Jiutepec	0	0	0	0	0	0	0	0	0	0	1	0
Jojutla	0	0	0	0	0	0	0	0	0	0	0	0
Jonacatepec	0	0	0	0	0	0	0	0	0	0	0	0
Mazatepec	0	0	0	0	0	0	0	0	0	0	0	0
Miacatlán	0	0	0	0	0	0	0	0	0	0	0	0
Ocuituco	0	0	0	0	0	0	0	0	0	0	0	0
P. de Ixtla	0	0	0	0	0	0	0	0	0	0	0	0
Temixco	0	0	0	0	0	0	0	0	0	0	0	0
Temoac	0	0	0	0	0	0	0	0	0	0	0	0
Tepalcingo	0	0	0	0	0	0	0	0	0	0	0	0
Tepoztlán	0	0	0	0	0	0	0	0	0	0	0	0
Tetecala	0	0	0	0	0	0	0	0	0	0	0	0
Tetela del Volcán	0	0	0	0	0	0	0	0	0	0	0	0
Tlalnepantla	0	0	0	0	0	0	0	0	0	0	0	0
Tlaltizapán	0	0	0	0	0	0	0	0	0	0	0	0
Tlaquiltenango	0	0	0	0	0	0	0	0	0	0	0	0
Tlayacapan	0	0	0	0	0	0	0	0	0	0	0	0
Totolapan	0	0	0	0	0	0	0	0	0	0	0	0
Xochitepec	0	0	0	0	0	0	0	1	0	0	0	0
Xoxocotla	0	0	0	0	0	0	0	0	0	0	0	0
Yautepec	0	0	0	0	0	0	0	0	0	0	0	0
Yecapixtla	0	0	0	0	0	0	0	0	0	0	0	0
Zacatepec	0	0	0	0	0	2	1	2	0	0	0	0
Zacualpan	0	0	0	0	0	0	0	0	0	0	0	0
Jurisdicción Sanitaria I	0	0	0	0	1	8	8	17	0	0	1	1
Jurisdicción Sanitaria II	0	0	0	0	0	2	1	2	0	0	0	0
Jurisdicción Sanitaria III	0	0	0	0	0	0	1	0	0	0	0	0
Total	0	0	0	0	1	10	10	19	0	0	1	1

Cuadro 9.1 Casos por Municipio de Otras Enfermedades Transmisibles hasta la semana epidemiológica 17 del 2026

Morelos	Hepatitis Vírica C CIE-10ª REV. B17.1, B18.2				Otras Hepatitis Víricas CIE-10ª REV. B17-B19 Excepto B17.1 y B18.2				Conjuntivitis Epidémica Aguda Hemorrágica CIE-10ª REV. B30.3			
	2026			2025 Acumulado	2026			2025 Acumulado	2026			2025 Acumulado
	Semana	Acumulado			Semana	Acumulado			Semana	Acumulado		
		M	F	M		F	M	F				
Amacuzac	0	0	0	0	0	0	0	0	0	0	0	
Atlatlahucan	0	0	0	0	0	0	0	0	0	0	0	
Axochiapan	0	0	0	0	0	0	0	0	0	0	0	
Ayala	0	0	0	0	0	0	1	1	0	0	0	
Coatetelco	0	0	0	0	0	0	0	0	0	0	0	
Coatlán	0	0	0	0	0	0	0	2	0	0	0	
Cuatla	0	0	0	0	0	0	0	2	0	0	0	
Cuernavaca	0	3	3	2	0	1	1	5	0	0	0	
E. Zapata	0	4	0	3	0	2	1	4	0	0	2	
Hueyapan	0	0	0	0	0	0	0	0	0	0	0	
Huitzilac	0	0	0	0	0	0	0	1	0	0	0	
Jantetelco	0	0	0	0	0	0	0	0	0	0	0	
Jiutepec	0	0	0	0	0	1	0	0	0	0	0	
Jojutla	0	0	0	0	0	0	1	1	0	0	0	
Jonacatepec	0	0	0	0	0	0	0	0	0	0	0	
Mazatepec	0	0	0	0	0	0	0	0	0	0	0	
Miacatlán	0	0	0	0	0	0	0	0	0	0	0	
Ocuituco	0	0	0	0	0	0	0	0	0	0	0	
P. de Ixtla	0	0	0	0	0	0	0	0	0	0	0	
Temixco	0	0	0	0	0	0	0	0	0	0	0	
Temoac	0	0	0	0	0	0	0	0	0	0	0	
Tepalcingo	0	0	0	0	0	0	0	0	0	0	0	
Tepoztlán	0	0	1	0	0	0	0	0	0	0	0	
Tetecala	0	0	0	0	0	0	0	0	0	0	0	
Tetela del Volcán	0	0	0	0	0	0	0	0	0	0	0	
Tlalnepantla	0	0	0	0	0	0	0	0	0	0	0	
Tlaltizapán	0	0	0	0	0	0	0	0	0	0	0	
Tlaquiltenango	0	0	0	0	0	0	0	0	0	0	0	
Tlayacapan	0	0	0	0	0	0	0	0	0	0	0	
Totolapan	0	0	0	0	0	0	0	0	0	0	0	
Xochitepec	0	0	1	0	0	0	0	0	0	0	0	
Xoxocotla	0	0	0	0	0	0	0	0	0	0	0	
Yautepec	0	0	0	0	0	1	1	0	0	0	0	
Yecapixtla	0	0	0	0	0	0	0	0	0	0	0	
Zacatepec	0	1	0	1	0	0	0	0	0	0	0	
Zacualpan	0	0	0	0	0	0	0	0	0	0	0	
Jurisdicción Sanitaria I	0	7	5	5	0	4	2	12	0	0	0	2
Jurisdicción Sanitaria II	0	1	0	1	0	0	1	1	0	0	0	0
Jurisdicción Sanitaria III	0	0	0	0	0	1	2	3	0	0	0	0
Total	0	8	5	6	0	5	5	16	0	0	0	2

Cuadro 9.2 Casos por Municipio de Otras Enfermedades Transmisibles hasta la semana epidemiológica 17 del 2026

Morelos	Tripanosomiasis Americana (enfermedad de chagas) Aguda CIE-10ª REV. B57.0-B57.1				Tripanosomiasis Americana (enfermedad de chagas) Crónica CIE-10ª REV. B57.2-B57.5				Toxoplasmosis CIE-10ª REV. B58			
	2026			2025 Acumulado	2026			2025 Acumulado	2026			2025 Acumulado
	Semana	Acumulado			Semana	Acumulado			Semana	Acumulado		
		M	F	M		F	M	F				
Amacuzac	0	0	0	0	0	0	3	1	0	0	0	0
Atlatlahucan	0	0	0	6	0	0	0	0	0	0	0	0
Axochiapan	0	0	0	5	0	0	0	0	0	0	0	0
Ayala	0	0	0	15	0	0	0	0	0	0	0	0
Coatetelco	0	0	0	0	0	0	0	0	0	0	0	0
Coatlán	0	0	0	0	0	0	0	0	0	0	0	0
Cuatla	2	9	9	40	0	0	0	0	0	0	0	0
Cuernavaca	2	8	9	27	0	0	0	6	0	0	0	0
E. Zapata	0	1	1	2	0	2	3	3	0	0	3	1
Hueyapan	0	0	0	0	0	0	0	0	0	0	0	0
Huitzilac	0	0	0	0	0	0	0	0	0	0	0	0
Jantetelco	0	0	0	4	0	0	0	0	0	0	0	0
Jiutepec	1	1	1	3	0	0	0	1	0	0	1	0
Jojutla	0	0	0	0	0	0	1	12	0	0	0	0
Jonacatepec	0	0	0	12	0	0	0	0	0	0	0	0
Mazatepec	0	0	0	0	0	0	0	0	0	0	0	0
Miacatlán	0	0	0	0	0	0	0	0	0	0	0	0
Ocuituco	0	0	0	0	0	0	0	0	0	0	0	0
P. de Ixtla	0	0	0	0	0	0	1	5	0	0	0	0
Temixco	0	3	4	3	0	0	0	5	0	0	0	0
Temoac	0	0	0	1	0	0	0	0	0	0	0	0
Tepalcingo	0	0	0	8	0	0	0	0	0	0	0	0
Tepoztlán	0	0	0	4	0	0	0	0	0	0	0	0
Tetecala	0	0	0	0	0	0	0	0	0	0	0	0
Tetela del Volcán	0	0	0	0	0	0	0	0	0	0	0	0
Tlalnepantla	0	0	0	0	0	0	0	0	0	0	0	0
Tlaltizapán	0	0	0	1	0	0	0	15	0	0	0	0
Tlaquiltenango	0	0	0	0	0	0	1	28	0	0	0	0
Tlayacapan	0	0	0	8	0	0	0	0	0	0	0	0
Totolapan	0	0	0	0	0	0	0	0	0	0	0	0
Xochitepec	0	0	0	0	0	0	0	1	0	0	0	0
Xoxocotla	0	0	0	0	0	1	1	0	0	0	0	0
Yautepec	0	0	2	15	0	0	0	0	0	0	0	0
Yecapixtla	0	0	0	4	0	0	0	0	0	0	0	0
Zacatepec	1	2	3	5	0	1	4	2	0	0	0	0
Zacualpan	0	0	0	3	0	0	0	0	0	0	0	0
Jurisdicción Sanitaria I	3	13	15	39	0	2	3	16	0	0	4	1
Jurisdicción Sanitaria II	1	2	3	6	0	2	11	63	0	0	0	0
Jurisdicción Sanitaria III	2	9	11	121	0	0	0	0	0	0	0	0
Total	6	24	29	166	0	4	14	79	0	0	4	1

Cuadro 9.3 Casos por Municipio de Otras Enfermedades Transmisibles hasta la semana epidemiológica 17 del 2026

Morelos	Meningo Encefalitis Amebiana Primaria CIE-10ª REV. B60.2				Escabiosis CIE-10ª REV. B86				Conjuntivitis CIE-10ª REV. H10			
	2026			2025 Acumulado	2026			2025 Acumulado	2026			2025 Acumulado
	Semana	Acumulado			Semana	Acumulado			Semana	Acumulado		
		M	F	M		F	M	F				
Amacuzac	0	0	0	0	0	0	0	0	7	13	10	9
Atlatlahucan	0	0	0	0	0	0	0	0	0	0	0	15
Axochiapan	0	0	0	0	0	0	0	0	9	60	68	123
Ayala	0	0	0	0	0	3	2	0	6	67	95	133
Coatetelco	0	0	0	0	0	0	0	0	0	4	4	5
Coatlán	0	0	0	0	0	0	0	2	3	6	8	13
Cuatla	0	0	0	0	0	2	4	0	31	271	370	453
Cuernavaca	0	0	0	0	1	1	7	10	85	600	859	1371
E. Zapata	0	0	0	0	0	0	2	3	12	86	122	164
Hueyapan	0	0	0	0	0	0	0	0	0	0	2	1
Huitzilac	0	0	0	0	0	0	0	0	0	4	4	11
Jantetelco	0	0	0	0	0	0	0	0	4	13	11	33
Jiutepec	0	0	0	0	0	2	3	7	40	213	284	480
Jojutla	0	0	0	0	0	0	0	1	19	147	188	252
Jonacatepec	0	0	0	0	0	0	0	0	1	32	22	33
Mazatepec	0	0	0	0	0	0	0	0	1	6	4	2
Miacatlán	0	0	0	0	0	0	0	0	2	22	26	43
Ocuituco	0	0	0	0	0	0	0	0	2	14	11	25
P. de Ixtla	0	0	0	0	0	0	0	0	3	53	42	194
Temixco	0	0	0	0	0	1	0	2	4	45	61	106
Temoac	0	0	0	0	0	0	0	0	1	1	9	10
Tepalcingo	0	0	0	0	0	0	0	0	5	30	19	46
Tepoztlán	0	0	0	0	0	4	2	0	0	46	45	88
Tetecala	0	0	0	0	0	0	0	0	1	12	12	14
Tetela del Volcán	0	0	0	0	0	0	0	0	1	17	10	33
Tlalnepantla	0	0	0	0	0	0	0	0	0	0	1	1
Tlaltizapán	0	0	0	0	0	0	0	0	9	52	61	94
Tlaquiltenango	0	0	0	0	0	3	0	0	5	32	35	63
Tlayacapan	0	0	0	0	0	0	1	0	2	14	23	49
Totolapan	0	0	0	0	0	0	0	1	0	11	13	22
Xochitepec	0	0	0	0	0	3	0	6	6	42	58	93
Xoxocotla	0	0	0	0	0	0	0	0	11	27	47	63
Yautepec	0	0	0	0	1	1	3	1	13	92	136	152
Yecapixtla	0	0	0	0	0	0	0	0	8	62	74	130
Zacatepec	0	0	0	0	0	0	0	1	6	66	80	181
Zacualpan	0	0	0	0	0	0	0	0	0	3	3	16
Jurisdicción Sanitaria I	0	0	0	0	1	11	14	30	154	1086	1487	2390
Jurisdicción Sanitaria II	0	0	0	0	0	3	0	2	60	390	463	856
Jurisdicción Sanitaria III	0	0	0	0	1	6	10	2	83	687	867	1275
Total	0	0	0	0	2	20	24	34	297	2163	2817	4521

Cuadro 10. Casos por Municipio de Enfermedades de interés local, Regional o Institucional hasta la semana epidemiológica 17 del 2026

Morelos	Leishmaniasis Cutánea CIE-10ª REV. B55.1				Leishmaniasis Visceral CIE-10ª REV. B55.0				Mano, Pie, Boca CIE-10ª REV. B08.4			
	2026			2025 Acumulado	2026			2025 Acumulado	2026			2025 Acumulado
	Semana	Acumulado			Semana	Acumulado			Semana	Acumulado		
		M	F	M		F	M	F				
Amacuzac	0	0	0	0	0	0	0	0	0	1	0	
Atlatlahucan	0	0	0	0	0	0	0	0	0	0	0	
Axochiapan	0	0	0	0	0	0	0	0	0	0	1	
Ayala	0	0	0	0	0	0	0	0	0	0	0	
Coatetelco	0	0	0	0	0	0	0	0	0	0	0	
Coatlán	0	0	0	0	0	0	0	0	0	0	0	
Cuatla	0	0	0	0	0	0	0	0	1	3	0	
Cuernavaca	0	0	0	0	0	0	0	0	11	7	0	
E. Zapata	0	0	0	0	0	0	0	0	0	5	0	
Hueyapan	0	0	0	0	0	0	0	0	0	0	0	
Huitzilac	0	0	0	0	0	0	0	0	0	0	0	
Jantetelco	0	0	0	0	0	0	0	0	1	1	0	
Jiutepec	0	0	0	0	0	0	0	0	0	6	0	
Jojutla	0	0	0	0	0	0	0	0	1	1	1	
Jonacatepec	0	0	0	0	0	0	0	0	0	0	0	
Mazatepec	0	0	0	0	0	0	0	0	0	1	0	
Miacatlán	0	0	0	0	0	0	0	0	0	0	0	
Ocuituco	0	0	0	0	0	0	0	0	0	0	0	
P. de Ixtla	0	0	0	0	0	0	0	0	0	0	3	
Temixco	0	0	0	0	0	0	0	0	4	5	0	
Temoac	0	0	0	0	0	0	0	0	0	0	1	
Tepalcingo	0	0	0	0	0	0	0	0	0	0	0	
Tepoztlán	0	0	0	0	0	0	0	0	0	0	0	
Tetecala	0	0	0	0	0	0	0	0	0	0	0	
Tetela del Volcán	0	0	0	0	0	0	0	0	0	0	0	
Tlalnepantla	0	0	0	0	0	0	0	0	0	0	0	
Tlaltizapán	0	0	0	0	0	0	0	0	1	0	2	
Tlaquiltenango	0	0	0	0	0	0	0	0	2	1	0	
Tlayacapan	0	0	0	0	0	0	0	0	1	1	0	
Totolapan	0	0	0	0	0	0	0	0	0	0	0	
Xochitepec	0	0	0	0	0	0	0	0	4	3	0	
Xoxocotla	0	0	0	0	0	0	0	0	0	0	1	
Yautepec	0	0	0	0	0	0	0	0	1	0	2	
Yecapixtla	0	0	0	0	0	0	0	0	2	4	0	
Zacatepec	0	0	0	0	0	0	0	0	0	1	0	
Zacualpan	0	0	0	0	0	0	0	0	0	0	0	
Jurisdicción Sanitaria I	0	0	0	0	0	0	0	0	19	27	0	
Jurisdicción Sanitaria II	0	0	0	0	0	0	0	0	4	4	7	
Jurisdicción Sanitaria III	0	0	0	0	0	0	0	0	6	9	4	
Total	0	0	0	0	0	0	0	0	29	40	11	

Cuadro 11. Casos por Municipio de Enfermedades bajo vigilancia Sindromática hasta la semana epidemiológica 17 del 2026

Morelos	Síndrome Meníngeo CIE-10ª REV. G00-G03 excepto G00.0 y G00.1				Infección de Vías Urinarias CIE-10ª REV. N30, N34, N39.0			
	2026			2025 Acumulado	2026			2025 Acumulado
	Semana	Acumulado			Semana	Acumulado		
		M	F			M	F	
Amacuzac	0	0	0	0	7	30	109	114
Atlatlahucan	0	0	0	0	1	11	53	69
Axochiapan	0	0	0	0	55	303	724	1002
Ayala	0	0	0	0	62	217	810	895
Coatetelco	0	0	0	0	1	3	34	42
Coatlán	0	0	0	0	9	20	96	162
Cuatla	0	0	0	4	185	604	2100	2593
Cuernavaca	0	1	1	7	253	1093	3408	4573
E. Zapata	0	0	0	1	82	318	1019	1598
Hueyapan	0	0	0	0	2	0	21	60
Huitzilac	0	0	0	0	7	21	74	138
Jantetelco	0	0	0	0	8	40	129	209
Jiutepec	0	0	0	0	110	440	1328	2063
Jojutla	0	0	0	0	95	413	1155	1460
Jonacatepec	0	0	0	0	48	185	474	546
Mazatepec	0	0	0	0	5	6	61	61
Miacatlán	0	0	0	0	8	31	103	208
Ocuituco	0	0	0	0	15	62	218	282
P. de Ixtla	0	0	0	0	47	202	669	1323
Temixco	0	0	0	0	63	213	938	1165
Temoac	0	0	0	0	7	12	109	122
Tepalcingo	0	0	0	0	17	76	304	362
Tepoztlán	0	0	0	0	24	67	269	397
Tetecala	0	0	0	0	25	61	208	266
Tetela del Volcán	0	0	0	0	7	14	86	144
Tlalnepantla	0	0	0	0	1	2	8	58
Tlaltizapán	0	0	0	0	41	119	340	468
Tlaquiltenango	0	0	0	0	28	74	255	399
Tlayacapan	0	0	0	0	19	88	267	366
Totolapan	0	0	0	0	4	7	47	85
Xochitepec	0	0	0	0	47	125	461	534
Xoxocotla	0	0	0	0	19	43	203	328
Yautepec	0	0	0	0	91	310	962	1101
Yecapixtla	0	0	0	0	36	140	559	658
Zacatepec	0	2	1	0	31	173	556	971
Zacualpan	0	0	0	0	3	13	46	69
Jurisdicción Sanitaria I	0	1	1	8	634	2398	7999	11207
Jurisdicción Sanitaria II	0	2	1	0	268	1054	3287	5063
Jurisdicción Sanitaria III	0	0	0	4	561	2084	6917	8621
Total	0	3	2	12	1463	5536	18203	24891

Cuadro 11.1 Casos por Municipio de Enfermedades bajo vigilancia Sindromática hasta la semana epidemiológica 17 del 2026

Morelos	Enfermedad Febril Exantemática CIE-10ª REV. U97				Parálisis Flácida Aguda (menores de 15 años) CIE-10ª REV. U98				Síndrome Coqueluchoide CIE-10ª REV. U99			
	2026			2025 Acumulado	2026			2025 Acumulado	2026			2025 Acumulado
	Semana	Acumulado			Semana	Acumulado			Semana	Acumulado		
		M	F	M		F	M	F				
Amacuzac	0	0	0	0	0	0	0	0	0	0	0	0
Atlatlahucan	0	1	0	0	0	0	0	0	0	0	0	0
Axochiapan	0	1	1	0	0	0	0	0	0	0	0	3
Ayala	0	1	1	0	0	0	0	0	0	0	0	2
Coatetelco	0	5	4	0	0	0	0	0	0	0	0	0
Coatlán	0	0	1	0	0	0	0	0	0	0	0	1
Cuatla	3	10	4	4	0	2	0	0	0	1	0	21
Cuernavaca	3	33	37	8	0	1	2	7	0	1	1	12
E. Zapata	0	6	10	1	1	3	2	3	0	0	0	4
Hueyapan	0	0	0	0	0	0	0	0	0	0	0	0
Huitzilac	0	0	0	2	0	0	0	0	0	0	0	0
Jantetelco	0	0	0	0	0	0	0	0	0	0	0	0
Jiutepec	1	8	8	2	0	0	0	0	0	0	0	1
Jojutla	0	6	8	0	0	0	0	0	0	0	0	2
Jonacatepec	0	3	0	2	0	0	0	0	0	0	0	0
Mazatepec	0	1	1	0	0	0	0	0	0	0	0	0
Miacatlán	0	0	1	0	0	0	0	0	0	0	0	0
Ocuituco	0	1	1	0	0	0	0	0	0	0	0	0
P. de Ixtla	0	5	2	0	0	0	0	0	0	0	0	0
Temixco	0	5	7	3	0	0	0	0	0	3	5	1
Temoac	0	0	0	0	0	0	0	0	0	0	0	0
Tepalcingo	0	2	0	0	0	0	0	0	0	0	0	0
Tepoztlán	0	2	3	1	0	0	0	0	0	0	0	0
Tetecala	0	2	1	1	0	0	0	0	0	0	0	1
Tetela del Volcán	0	0	0	0	0	0	0	0	0	0	0	0
Tlalnepantla	0	0	0	0	0	0	0	0	0	0	0	0
Tlaltizapán	0	1	1	0	0	0	0	0	0	0	0	0
Tlaquiltenango	0	0	3	1	0	0	0	0	0	0	0	1
Tlayacapan	1	3	0	0	0	0	0	0	0	0	0	0
Totolapan	0	0	0	3	0	0	0	0	0	0	0	0
Xochitepec	0	5	6	0	0	0	0	0	0	0	3	0
Xoxocotla	0	1	2	0	0	0	0	0	0	0	0	0
Yautepec	0	2	1	1	0	0	0	0	0	0	0	0
Yecapixtla	0	0	1	0	0	0	0	0	0	0	0	2
Zacatepec	1	2	3	1	1	1	0	1	0	0	1	2
Zacualpan	0	0	0	0	0	0	0	0	0	0	0	0
Jurisdicción Sanitaria I	4	67	79	18	1	4	4	10	0	4	9	20
Jurisdicción Sanitaria II	1	15	19	2	1	1	0	1	0	0	1	5
Jurisdicción Sanitaria III	4	24	9	10	0	2	0	0	0	1	0	28
Total	9	106	107	30	2	7	4	11	0	5	10	53

Cuadro 12. Casos por Municipio de Enfermedades No Transmisibles hasta la semana epidemiológica 17 del 2026

Morelos	Bocio Endémico CIE-10ª REV. E01				Diabetes Mellitus Insulinodependiente (tipo I) CIE-10ª REV. E10				Diabetes Mellitus No Insulinodependiente (Tipo II) CIE-10ª REV. E11-E14			
	2026			2025 Acumulado	2026			2025 Acumulado	2026			2025 Acumulado
	Semana	Acumulado			Semana	Acumulado			Semana	Acumulado		
		M	F	M		F	M	F				
Amacuzac	0	0	0	0	0	0	0	0	8	17	14	18
Atlatlahucan	0	0	0	0	0	0	0	0	0	3	9	15
Axochiapan	0	0	0	0	0	2	3	7	5	20	21	36
Ayala	0	0	0	0	0	0	0	0	4	68	104	74
Coatetelco	0	0	0	0	0	0	0	0	1	0	1	2
Coatlán	0	0	0	0	0	0	0	0	0	2	4	6
Cuatla	0	0	0	0	0	1	0	1	37	249	311	586
Cuernavaca	0	0	2	1	2	15	29	27	40	302	377	622
E. Zapata	0	3	0	3	0	0	1	6	45	359	577	1134
Hueyapan	0	0	0	0	0	0	0	0	0	0	0	1
Huitzilac	0	0	0	0	0	0	0	0	0	4	5	4
Jantetelco	0	0	0	0	0	0	0	0	0	1	3	3
Jiutepec	0	0	0	0	0	0	0	0	20	94	108	252
Jojutla	0	0	0	0	0	0	0	0	0	9	34	36
Jonacatepec	0	0	0	0	0	0	0	0	1	7	5	16
Mazatepec	0	0	0	0	0	0	0	0	0	1	1	2
Miacatlán	0	0	0	0	0	0	0	0	2	1	3	25
Ocuituco	0	0	0	0	0	0	0	0	3	21	9	7
P. de Ixtla	0	0	0	0	0	0	0	1	1	22	14	45
Temixco	0	0	0	0	0	1	1	0	11	44	97	62
Temoac	0	0	0	0	0	0	0	0	0	0	2	9
Tepalcingo	0	0	0	0	0	0	0	0	0	22	6	48
Tepoztlán	0	0	0	0	0	0	2	0	6	74	101	19
Tetecala	0	0	0	0	0	0	0	0	27	49	50	11
Tetela del Volcán	0	0	0	0	0	0	0	0	0	1	1	1
Tlalnepantla	0	0	0	0	0	0	0	0	0	2	0	2
Tlaltizapán	0	0	0	0	0	0	0	0	2	12	15	18
Tlaquiltenango	0	0	0	0	0	0	0	0	0	8	3	38
Tlayacapan	0	0	0	0	0	1	0	0	0	31	45	80
Totolapan	0	0	0	0	0	0	0	0	0	9	37	10
Xochitepec	0	0	0	0	0	0	0	0	5	24	43	53
Xoxocotla	0	0	0	0	0	0	0	0	0	17	35	24
Yautepec	0	0	0	0	0	1	0	4	10	90	137	114
Yecapixtla	0	0	0	0	0	0	0	0	4	28	46	60
Zacatepec	0	0	0	0	0	0	0	0	3	26	32	64
Zacualpan	0	0	0	0	0	0	0	0	1	10	4	13
Jurisdicción Sanitaria I	0	3	2	4	2	16	33	33	157	954	1367	2192
Jurisdicción Sanitaria II	0	0	0	0	0	0	0	1	14	111	147	243
Jurisdicción Sanitaria III	0	0	0	0	0	5	3	12	65	562	740	1075
Total	0	3	2	4	2	21	36	46	236	1627	2254	3510

Cuadro 12.1 Casos por Municipio de Enfermedades No Transmisibles hasta la semana epidemiológica 17 del 2026

Morelos	Intoxicación Aguda por Alcohol CIE-10ª REV. F10.0				Fiebre Reumática Aguda CIE-10ª REV. I00-I02			
	2026			2025 Acumulado	2026			2025 Acumulado
	Semana	Acumulado			Semana	Acumulado		
		M	F	M		F		
Amacuzac	0	1	0	0	0	0	0	0
Atlatlahucan	0	0	0	0	0	0	0	0
Axochiapan	0	2	0	25	0	2	1	6
Ayala	0	0	0	0	0	0	0	0
Coatetelco	0	0	0	0	0	0	0	0
Coatlán	0	0	0	0	0	0	0	0
Cuatla	5	110	12	74	0	3	0	0
Cuernavaca	0	8	3	2	0	0	0	0
E. Zapata	0	1	1	1	0	3	8	2
Hueyapan	0	0	0	0	0	0	0	0
Huitzilac	0	0	0	0	0	0	0	0
Jantetelco	0	0	0	0	0	0	0	0
Jiutepec	0	0	1	0	0	0	0	0
Jojutla	1	17	13	17	0	1	1	0
Jonacatepec	1	26	6	15	0	0	0	0
Mazatepec	0	0	0	0	0	0	0	0
Miacatlán	0	0	0	0	0	0	0	0
Ocuituco	0	0	0	2	0	0	1	0
P. de Ixtla	1	12	2	16	0	0	0	0
Temixco	0	13	1	24	0	0	0	0
Temoac	0	0	0	0	0	0	0	0
Tepalcingo	0	0	0	0	0	0	0	0
Tepoztlán	0	2	2	0	0	0	0	0
Tetecala	8	11	12	0	0	0	0	0
Tetela del Volcán	0	0	0	0	0	0	0	0
Tlalnepantla	0	0	0	0	0	0	0	0
Tlaltizapán	0	0	0	0	0	0	0	0
Tlaquiltenango	0	0	0	0	0	0	0	0
Tlayacapan	1	3	2	9	0	0	0	0
Totolapan	0	0	0	0	0	0	0	0
Xochitepec	0	0	0	0	0	0	0	0
Xoxocotla	0	0	0	1	0	0	0	0
Yautepec	0	0	0	1	0	0	0	0
Yecapixtla	0	0	0	0	0	0	0	0
Zacatepec	0	0	0	0	0	0	0	0
Zacualpan	0	0	0	0	0	0	0	0
Jurisdicción Sanitaria I	8	35	20	27	0	3	8	2
Jurisdicción Sanitaria II	2	30	15	34	0	1	1	0
Jurisdicción Sanitaria III	7	141	20	126	0	5	2	6
Total	17	206	55	187	0	9	11	8

Cuadro 12.2 Casos por Municipio de Enfermedades No Transmisibles hasta la semana epidemiológica 17 del 2026

Morelos	Hipertensión Arterial CIE-10ª REV. I10-I15				Enfermedad Isquémica del Corazón CIE-10ª REV. I20-I25				Enfermedad Cerebrovascular CIE-10ª REV. I60-I67, I69			
	2026			2025 Acumulado	2026			2025 Acumulado	2026			2025 Acumulado
	Semana	Acumulado			Semana	Acumulado			Semana	Acumulado		
		M	F	M		F	M	F				
Amacuzac	6	10	16	6	0	0	0	3	0	0	0	0
Atlatlahucan	0	0	1	3	0	0	0	0	0	0	0	0
Axochiapan	7	37	25	40	2	6	8	5	3	6	3	15
Ayala	1	79	102	71	0	1	0	6	1	1	2	1
Coatetelco	0	0	4	6	0	0	0	0	0	0	0	0
Coatlán	0	8	3	0	0	0	0	2	0	0	0	0
Cuatla	26	215	276	594	1	23	10	33	5	13	16	17
Cuernavaca	46	414	562	876	1	29	32	26	21	25	31	37
E. Zapata	112	678	955	1357	52	428	227	492	10	121	83	143
Hueyapan	0	0	0	0	0	0	0	0	0	0	0	0
Huitzilac	0	1	8	4	0	0	0	0	0	0	0	0
Jantetelco	0	1	0	3	0	0	0	0	0	0	0	0
Jiutepec	16	85	97	298	1	5	2	1	1	1	3	0
Jojutla	1	17	34	50	4	14	12	24	2	11	5	8
Jonacatepec	4	19	29	16	3	14	14	3	0	2	4	2
Mazatepec	0	1	0	10	0	0	0	0	0	0	0	0
Miacatlán	1	3	5	32	0	0	0	0	0	1	0	4
Ocuituco	2	16	12	15	0	0	0	0	0	3	5	6
P. de Ixtla	0	17	7	55	1	7	7	17	1	5	4	2
Temixco	10	38	64	87	0	1	0	5	0	3	4	15
Temoac	0	3	0	4	0	0	0	0	0	0	0	0
Tepalcingo	1	12	8	37	0	2	0	0	0	0	0	0
Tepoztlán	15	69	74	18	0	4	2	0	0	3	3	0
Tetecala	18	26	34	6	0	1	0	0	0	0	0	0
Tetela del Volcán	0	1	0	4	0	0	0	0	0	0	0	0
Tlalnepantla	0	0	0	1	0	0	0	0	0	0	0	0
Tlaltizapán	3	12	12	30	0	2	2	3	0	1	0	0
Tlaquiltenango	1	13	16	33	0	2	2	0	0	1	0	0
Tlayacapan	1	35	47	62	0	0	3	1	0	5	2	2
Totolapan	0	2	7	7	0	0	0	0	0	0	0	0
Xochitepec	4	29	37	66	0	2	1	3	0	0	2	3
Xoxocotla	0	3	7	24	0	0	0	0	0	0	0	0
Yautepec	12	87	132	124	0	0	1	2	0	0	0	2
Yecapixtla	4	26	49	48	0	1	0	1	0	2	2	4
Zacatepec	4	20	22	56	0	0	0	0	0	3	0	3
Zacualpan	0	6	1	18	0	0	0	0	0	0	0	0
Jurisdicción Sanitaria I	222	1352	1843	2760	54	470	264	529	32	154	126	202
Jurisdicción Sanitaria II	15	92	114	254	5	25	23	47	3	21	9	13
Jurisdicción Sanitaria III	58	539	689	1047	6	47	36	51	9	32	34	49
Total	295	1983	2646	4061	65	542	323	627	44	207	169	264

Cuadro 12.3 Casos por Municipio de Enfermedades No Transmisibles hasta la semana epidemiológica 17 del 2026

Morelos	Insuficiencia Venosa Periférica CIE-10ª REV. I87.2				Asma CIE-10ª REV. J45, J46				Gingivitis y Enfermedad Periodontal CIE-10ª REV. K05			
	2026			2025 Acumulado	2026			2025 Acumulado	2026			2025 Acumulado
	Semana	Acumulado			Semana	Acumulado			Semana	Acumulado		
		M	F	M		F	M	F				
Amacuzac	0	1	2	0	0	1	0	2	0	1	0	3
Atlatlahucan	0	2	0	4	0	0	0	0	6	17	44	1
Axochiapan	0	5	6	4	0	17	16	23	7	60	82	96
Ayala	1	7	12	19	2	13	22	13	34	121	192	17
Coatetelco	0	0	0	0	0	0	0	0	0	17	54	92
Coatlán	0	0	0	1	0	0	0	0	3	23	34	22
Cuatla	13	45	139	137	6	16	40	28	14	161	320	662
Cuernavaca	19	112	338	252	10	56	67	85	95	790	1310	1175
E. Zapata	17	67	173	271	32	140	248	326	12	60	92	182
Hueyapan	0	0	0	0	0	0	0	0	0	0	0	0
Huitzilac	0	0	1	7	0	0	0	0	12	57	117	3
Jantetelco	0	0	0	0	0	0	0	0	5	8	35	17
Jiutepec	5	26	56	73	0	6	12	10	28	213	469	736
Jojutla	3	13	38	60	2	18	30	53	8	81	110	125
Jonacatepec	0	1	3	5	0	1	6	3	11	88	153	69
Mazatepec	0	0	0	0	0	0	0	0	0	0	0	0
Miacatlán	0	1	2	5	0	0	0	3	0	0	2	79
Ocuituco	0	0	3	3	0	1	1	1	13	30	100	156
P. de Ixtla	1	3	17	26	0	0	3	2	3	21	49	124
Temixco	3	7	31	40	2	8	15	45	12	54	163	297
Temoac	0	0	0	0	0	0	0	0	8	34	41	1
Tepalcingo	3	3	11	24	0	0	0	3	0	1	3	9
Tepoztlán	1	4	12	7	0	7	10	1	10	49	84	117
Tetecala	0	0	0	0	0	0	2	0	0	0	1	1
Tetela del Volcán	0	0	0	0	0	0	0	0	0	2	8	1
Tlalnepantla	0	0	0	0	0	0	0	0	0	0	1	0
Tlaltizapán	1	2	16	6	1	3	3	2	21	72	274	368
Tlaquiltenango	2	0	6	5	0	1	1	2	5	17	46	197
Tlayacapan	0	2	6	1	0	7	12	0	2	9	19	16
Totolapan	0	0	1	1	0	0	0	0	0	0	0	2
Xochitepec	1	4	13	13	2	6	3	6	23	105	132	190
Xoxocotla	0	0	0	0	0	0	0	0	11	26	102	103
Yautepec	2	6	27	10	0	1	13	9	7	47	89	375
Yecapixtla	3	7	17	20	0	4	4	5	4	47	98	221
Zacatepec	1	5	19	29	0	9	9	29	13	117	204	355
Zacualpan	1	6	6	4	0	0	0	0	8	33	48	55
Jurisdicción Sanitaria I	46	221	626	669	46	223	357	476	195	1368	2458	2894
Jurisdicción Sanitaria II	8	24	98	126	3	32	46	90	61	335	785	1275
Jurisdicción Sanitaria III	23	84	231	232	8	60	114	85	119	658	1233	1698
Total	77	329	955	1027	57	315	517	651	375	2361	4476	5867

Cuadro 12.4 Casos por Municipio de Enfermedades No Transmisibles hasta la semana epidemiológica 17 del 2026

Morelos	Úlceras, Gastritis y Duodenitis CIE-10ª REV. K25, K29				Enfermedad Alcohólica del Hígado CIE-10ª REV. K70 excepto K70.3				Cirrosis Hepática Alcohólica CIE-10ª REV. K70.3			
	2026			2025 Acumulado	2026			2025 Acumulado	2026			2025 Acumulado
	Semana	Acumulado			Semana	Acumulado			Semana	Acumulado		
		M	F	M		F	M	F				
Amacuzac	0	1	4	10	0	0	0	0	0	0	0	0
Atlatlahucan	0	0	0	0	0	0	0	0	0	0	0	0
Axochiapan	12	136	198	253	0	1	0	0	0	2	0	3
Ayala	5	59	125	209	0	0	0	1	0	0	0	1
Coatetelco	0	0	1	18	0	0	0	0	0	0	0	0
Coatlán	2	5	8	21	0	0	0	0	0	0	0	0
Cuatla	45	291	477	712	0	4	0	6	3	29	9	34
Cuernavaca	35	380	696	736	0	7	2	4	0	3	0	0
E. Zapata	16	183	321	456	0	5	4	16	0	8	2	7
Hueyapan	0	0	0	0	0	0	0	0	0	0	0	0
Huitzilac	2	3	8	15	0	0	0	0	0	0	0	0
Jantetelco	0	0	4	7	0	0	0	0	0	0	0	1
Jiutepec	15	132	289	429	0	1	1	0	0	0	0	0
Jojutla	9	97	147	251	0	0	3	0	0	1	0	0
Jonacatepec	16	109	217	137	0	2	2	0	0	0	0	1
Mazatepec	0	0	1	3	0	0	0	0	0	0	0	0
Miacatlán	0	3	6	25	0	0	0	1	0	0	0	0
Ocuituco	0	5	6	14	0	0	0	1	0	0	0	0
P. de Ixtla	17	76	136	298	0	0	0	11	0	0	0	0
Temixco	15	68	161	258	0	1	0	3	0	0	0	0
Temoac	1	14	17	54	0	0	0	0	0	0	0	0
Tepalcingo	3	23	50	93	0	0	0	1	0	0	0	0
Tepoztlán	5	24	43	112	0	0	0	0	0	0	0	0
Tetecala	18	56	82	19	0	0	0	0	0	0	0	0
Tetela del Volcán	2	10	39	61	0	0	0	0	0	0	0	0
Tlalnepantla	0	0	0	0	0	0	0	0	0	0	0	0
Tlaltizapán	8	30	62	82	0	0	0	8	0	0	0	0
Tlaquiltenango	3	13	22	64	0	1	0	2	0	1	0	0
Tlayacapan	10	36	55	43	0	0	0	0	0	2	0	0
Totolapan	0	3	6	12	0	0	0	0	0	0	0	0
Xochitepec	8	39	80	92	0	0	1	3	0	1	0	0
Xoxocotla	10	53	85	107	0	0	0	11	0	0	0	0
Yautepec	8	64	133	190	0	3	0	0	0	0	0	0
Yecapixtla	2	47	65	106	0	1	0	0	0	0	0	0
Zacatepec	2	39	44	79	0	1	0	1	0	0	0	0
Zacualpan	0	4	4	7	0	0	0	0	0	0	0	0
Jurisdicción Sanitaria I	116	893	1696	2184	0	14	8	27	0	12	2	7
Jurisdicción Sanitaria II	49	309	500	891	0	2	3	33	0	2	0	0
Jurisdicción Sanitaria III	104	801	1396	1898	0	11	2	9	3	33	9	40
Total	269	2003	3592	4973	0	27	13	69	3	47	11	47

Cuadro 12.5 Casos por Municipio de Enfermedades No Transmisibles hasta la semana epidemiológica 17 del 2026

Morelos	Hiperplasia de Próstata CIE-10 ^a REV. N40				Edema, Proteinuria y Trastornos Hipertensivos en el Embarazo, parto y Puerperio CIE-10 ^a REV. O10-O16				Diabetes Mellitus en el Embarazo CIE-10 ^a REV. O24.4			
	2026			2025 Acumulado	2026			2025 Acumulado	2026			2025 Acumulado
	Semana	Acumulado			Semana	Acumulado			Semana	Acumulado		
		M	F	M		F	M	F				
Amacuzac	1	2	0	3	0	0	0	0	0	0	0	1
Atlatlahucan	0	0	0	1	0	0	0	0	0	0	0	0
Axochiapan	3	27	0	17	0	0	21	5	0	0	2	0
Ayala	1	20	0	15	0	0	5	9	0	0	2	1
Coatetelco	0	0	0	0	0	0	0	0	0	0	0	0
Coatlán	1	1	0	0	0	0	0	0	0	0	0	0
Cuatla	6	138	0	143	9	0	56	32	0	0	19	2
Cuernavaca	18	216	0	143	0	0	28	24	0	0	8	4
E. Zapata	78	1019	0	851	0	0	14	22	0	0	11	4
Hueyapan	0	0	0	0	0	0	0	0	0	0	0	0
Huitzilac	0	0	0	0	0	0	0	0	0	0	0	0
Jantetelco	0	1	0	2	0	0	0	0	0	0	0	0
Jiutepec	3	42	0	21	1	0	12	16	0	0	2	5
Jojutla	1	35	0	55	0	0	20	12	1	0	2	1
Jonacatepec	0	31	0	0	0	0	4	3	0	0	3	6
Mazatepec	0	0	0	0	0	0	0	0	0	0	0	0
Miacatlán	0	5	0	9	0	0	1	2	0	0	0	0
Ocuituco	3	18	0	12	1	0	24	33	0	0	7	5
P. de Ixtla	0	25	0	33	0	0	2	18	0	0	0	4
Temixco	1	24	0	32	0	0	8	7	1	0	7	16
Temoac	0	0	0	0	0	0	0	0	0	0	0	0
Tepalcingo	0	4	0	4	0	0	0	0	0	0	2	1
Tepoztlán	0	11	0	1	0	0	0	1	0	0	4	1
Tetecala	0	2	0	0	0	0	0	0	0	0	0	0
Tetela del Volcán	0	0	0	0	0	0	0	0	0	0	0	0
Tlalnepantla	0	0	0	1	0	0	0	0	0	0	0	0
Tlaltizapán	0	15	0	2	0	0	3	1	1	0	1	0
Tlaquiltenango	0	9	0	17	0	0	2	0	0	0	0	0
Tlayacapan	2	7	0	4	0	0	2	1	0	0	1	0
Totolapan	0	1	0	0	0	0	0	1	0	0	0	0
Xochitepec	1	19	0	16	0	0	4	0	0	0	0	0
Xoxocotla	0	0	0	0	0	0	0	0	0	0	0	1
Yautepec	0	17	0	15	3	0	83	29	0	0	46	13
Yecapixtla	2	16	0	18	1	0	7	6	0	0	0	0
Zacatepec	0	22	0	32	0	0	2	3	0	0	2	1
Zacualpan	0	0	0	0	0	0	0	0	0	0	0	0
Jurisdicción Sanitaria I	102	1339	0	1073	1	0	67	72	1	0	32	30
Jurisdicción Sanitaria II	2	108	0	142	0	0	29	34	2	0	5	8
Jurisdicción Sanitaria III	17	280	0	232	14	0	202	119	0	0	82	28
Total	121	1727	0	1447	15	0	298	225	3	0	119	66

Cuadro 12.6 Casos por Municipio de Enfermedades No Transmisibles hasta la semana epidemiológica 17 del 2026

Morelos	Quemaduras CIE-10ª REV. T20-T32				Intoxicación por Monóxido de carbono CIE-10ª REV. T58				Intoxicación por Plaguicidas CIE-10ª REV. T60			
	2026			2025 Acumulado	2026			2025 Acumulado	2026			2025 Acumulado
	Semana	Acumulado			Semana	Acumulado			Semana	Acumulado		
		M	F	M		F	M	F				
Amacuzac	0	0	0	0	0	0	0	0	0	0	0	0
Atlatlahucan	0	0	0	0	0	0	0	0	0	0	0	0
Axochiapan	0	9	9	9	0	0	0	0	0	4	4	4
Ayala	1	7	11	7	0	0	0	0	0	0	0	0
Coatetelco	0	0	0	0	0	0	0	0	0	0	0	0
Coatlán	0	0	0	0	0	0	0	0	0	0	0	0
Cuatla	1	9	19	33	0	0	0	0	0	7	3	2
Cuernavaca	5	16	18	15	0	0	0	0	2	2	1	2
E. Zapata	0	20	23	46	0	0	0	0	0	2	0	3
Hueyapan	0	0	0	0	0	0	0	0	0	0	0	0
Huitzilac	0	0	0	0	0	0	0	0	0	0	0	0
Jantetelco	0	0	0	0	0	0	0	0	0	0	0	0
Jiutepec	3	12	16	32	0	0	0	0	0	0	0	0
Jojutla	2	10	14	32	0	0	0	0	0	4	3	0
Jonacatepec	0	6	7	19	0	0	0	0	0	2	0	1
Mazatepec	0	0	0	1	0	0	0	0	0	0	0	0
Miacatlán	2	1	7	3	0	0	0	0	0	0	0	0
Ocuituco	0	3	1	7	0	0	0	0	0	2	0	2
P. de Ixtla	0	3	5	10	0	0	0	0	1	2	1	0
Temixco	0	5	9	5	0	3	0	0	0	3	0	0
Temoac	0	0	2	0	0	0	0	0	0	0	0	0
Tepalcingo	0	0	0	4	0	0	0	0	0	0	0	0
Tepoztlán	1	5	6	1	0	0	0	1	0	0	0	0
Tetecala	0	3	2	0	0	0	0	0	0	0	0	1
Tetela del Volcán	0	0	0	0	0	0	0	0	0	0	0	0
Tlalnepantla	0	0	0	0	0	0	0	0	0	0	0	0
Tlaltizapán	0	2	1	5	0	0	0	0	0	0	0	0
Tlaquiltenango	0	0	1	6	0	0	0	0	0	0	0	0
Tlayacapan	1	1	6	12	0	0	0	0	0	0	0	0
Totolapan	0	0	0	0	0	0	0	0	0	0	0	0
Xochitepec	1	3	5	7	0	0	0	0	0	0	0	0
Xoxocotla	0	0	0	0	0	0	0	0	0	0	0	0
Yautepec	2	7	15	29	0	0	0	0	0	0	0	0
Yecapixtla	1	3	8	10	0	0	0	0	0	0	0	0
Zacatepec	0	1	0	0	0	0	0	0	0	0	1	0
Zacualpan	0	0	0	0	0	0	0	0	0	0	0	0
Jurisdicción Sanitaria I	12	65	86	110	0	3	0	1	2	7	1	6
Jurisdicción Sanitaria II	2	16	21	53	0	0	0	0	1	6	5	0
Jurisdicción Sanitaria III	6	45	78	130	0	0	0	0	0	15	7	9
Total	20	126	185	293	0	3	0	1	3	28	13	15

Cuadro 12.7 Casos por Municipio de Enfermedades No Transmisibles hasta la semana epidemiológica 17 del 2026

Morelos	Intoxicación por Ponzofia de animales CIE-10ª REV. T63, X21, X27 excepto T63.2				Intoxicación por Picadura de Alacrán CIE-10ª REV. T63.2, X22				Efectos del Calor y de la Luz CIE-10ª REV. T37, X30			
	2026			2025 Acumulado	2026			2025 Acumulado	2026			2025 Acumulado
	Semana	Acumulado			Semana	Acumulado			Semana	Acumulado		
		M	F	M		F	M	F				
Amacuzac	0	0	0	0	9	40	28	86	0	0	0	0
Atlatlahucan	0	0	0	0	17	64	62	139	0	0	0	0
Axochiapan	0	0	0	0	25	99	119	231	0	0	0	3
Ayala	0	0	0	0	8	50	36	103	0	1	1	0
Coatetelco	0	0	0	0	0	4	2	13	0	0	0	0
Coatlán	0	0	0	0	2	7	9	28	0	0	0	0
Cuatla	0	0	0	0	45	185	221	379	0	3	0	2
Cuernavaca	0	0	0	2	47	166	276	445	1	5	2	4
E. Zapata	0	0	0	0	13	43	53	156	0	1	1	3
Hueyapan	0	0	0	0	0	1	3	1	0	0	0	0
Huitzilac	0	0	0	0	0	0	1	0	0	0	0	0
Jantetelco	0	0	0	0	4	9	7	20	0	0	0	0
Jiutepec	0	0	0	0	0	19	26	52	0	0	0	0
Jojutla	0	0	0	0	43	225	226	500	1	0	1	0
Jonacatepec	0	0	0	0	56	256	265	508	0	0	0	1
Mazatepec	0	0	0	0	0	5	4	19	0	0	0	0
Miacatlán	0	0	0	0	3	17	17	47	0	0	0	0
Ocuituco	0	0	0	0	12	80	75	152	0	0	0	0
P. de Ixtla	0	0	0	0	25	121	119	301	0	0	0	0
Temixco	0	0	0	0	31	125	155	344	0	0	0	2
Temoac	0	0	0	0	7	53	49	51	0	0	0	0
Tepalcingo	0	0	0	0	35	89	96	209	0	0	0	0
Tepoztlán	0	0	0	0	19	94	121	169	0	0	0	0
Tetecala	0	0	0	0	29	116	106	358	0	0	0	0
Tetela del Volcán	0	0	0	0	3	9	11	8	0	0	0	0
Tlalnepantla	0	0	0	0	0	0	0	1	0	0	0	0
Tlaltizapán	0	0	0	0	8	74	61	174	0	0	0	0
Tlaquiltenango	0	0	0	0	12	51	41	127	1	0	1	0
Tlayacapan	0	0	0	0	30	109	129	250	0	0	1	0
Totolapan	0	0	0	0	0	2	2	7	0	0	0	0
Xochitepec	0	0	0	0	17	54	65	115	0	0	0	0
Xoxocotla	0	0	0	0	25	92	100	203	0	0	0	0
Yautepec	0	0	0	0	65	233	307	610	0	1	2	0
Yecapixtla	0	0	0	0	9	62	41	76	0	0	0	0
Zacatepec	0	0	0	0	8	55	54	9	1	1	0	0
Zacualpan	0	0	0	0	3	16	13	35	0	0	0	0
Jurisdicción Sanitaria I	0	0	0	2	161	650	835	1746	1	6	3	9
Jurisdicción Sanitaria II	0	0	0	0	130	658	629	1400	3	1	2	0
Jurisdicción Sanitaria III	0	0	0	0	319	1317	1436	2780	0	5	4	6
Total	0	0	0	2	610	2625	2900	5926	4	12	9	15

Cuadro 12.8 Casos por Municipio de Enfermedades No Transmisibles hasta la semana epidemiológica 17 del 2026

Morelos	Mordedura Araña Viuda Negra CIE-10ª REV. U60.2				Mordedura Araña Violinista CIE-10ª REV. U60.3				Mordedura Otras Arañas CIE-10ª REV. T63.3, X21 EXCEPTO U60.2 y U60.3			
	2026			2025 Acumulado	2026			2025 Acumulado	2026			2025 Acumulado
	Semana	Acumulado			Semana	Acumulado			Semana	Acumulado		
		M	F	M		F	M	F				
Amacuzac	0	0	0	0	0	0	0	0	0	0	0	0
Atlatlahucan	0	0	0	0	0	0	0	0	0	0	0	0
Axochiapan	0	0	0	0	0	0	0	1	2	3	4	2
Ayala	0	0	1	1	0	0	0	0	0	0	0	0
Coatetelco	0	0	0	0	0	0	0	0	0	0	0	0
Coatlán	0	0	0	0	0	0	0	0	0	0	0	0
Cuatla	2	5	6	1	0	2	1	2	0	5	5	40
Cuernavaca	1	5	1	2	1	1	0	0	0	6	7	3
E. Zapata	0	0	0	0	1	4	2	0	0	1	1	3
Hueyapan	0	0	0	0	0	0	0	0	0	0	0	0
Huitzilac	0	0	0	0	0	0	0	0	0	0	0	0
Jantetelco	0	0	0	0	0	0	0	0	0	0	0	2
Jiutepec	0	0	0	0	0	1	0	0	0	1	0	3
Jojutla	0	0	2	1	0	0	0	0	0	0	1	1
Jonacatepec	0	6	2	3	0	0	0	1	0	1	0	4
Mazatepec	0	0	0	0	0	0	0	0	0	0	0	0
Miacatlán	0	0	0	0	0	0	0	0	0	0	0	0
Ocuituco	0	5	0	2	0	0	0	0	0	0	1	0
P. de Ixtla	0	0	2	1	0	0	0	0	0	0	1	2
Temixco	1	1	1	0	0	1	1	1	0	4	1	2
Temoac	0	0	0	0	0	0	0	0	0	0	0	0
Tepalcingo	0	0	0	0	0	0	0	0	0	0	0	2
Tepoztlán	1	1	0	0	0	0	0	0	0	1	0	0
Tetecala	0	2	1	0	0	0	2	2	0	1	0	0
Tetela del Volcán	0	0	0	0	0	0	0	0	0	0	0	0
Tlalnepantla	0	0	0	0	0	0	0	0	0	0	0	0
Tlaltizapán	0	0	0	0	0	0	0	0	0	0	0	0
Tlaquiltenango	0	0	0	0	0	0	0	0	0	1	0	0
Tlayacapan	0	0	0	0	0	0	0	0	0	0	0	6
Totolapan	0	0	0	0	0	0	0	0	0	0	0	1
Xochitepec	0	0	0	0	0	0	0	0	0	0	0	0
Xoxocotla	0	0	0	0	0	0	0	0	0	0	0	0
Yautepec	0	0	0	0	0	0	0	0	0	2	0	0
Yecapixtla	0	0	0	0	0	0	0	0	0	0	0	0
Zacatepec	1	0	3	0	0	0	0	1	0	3	1	0
Zacualpan	0	0	0	0	0	0	0	0	0	0	0	0
Jurisdicción Sanitaria I	3	9	3	2	2	7	5	3	0	14	9	11
Jurisdicción Sanitaria II	1	0	7	2	0	0	0	1	0	4	3	3
Jurisdicción Sanitaria III	2	16	9	7	0	2	1	4	2	11	10	57
Total	6	25	19	11	2	9	6	8	2	29	22	71

Cuadro 12.9 Casos por Municipio de Enfermedades No Transmisibles hasta la semana epidemiológica 17 del 2026

Morelos	Picadura de Abeja CIE-10ª REV. U60.4				Picadura de Avispa CIE-10ª REV. U60.5				Picadura por Otros Artópodos CIE-10ª REV. T63.4, X23 EXCEPTO U60.4 y U60.5			
	2026			2025 Acumula do	2026			2025 Acumula do	2026			2025 Acumula do
	Semana	Acumulado			Semana	Acumulado			Semana	Acumulado		
		M	F	M		F	M	F				
Amacuzac	0	0	0	0	0	1	0	3	0	0	0	0
Atlatlahucan	0	0	0	0	0	0	0	0	0	0	0	0
Axochiapan	0	15	9	35	0	4	5	4	0	0	2	10
Ayala	0	1	3	2	0	0	1	3	0	2	1	2
Coatetelco	0	0	0	0	0	0	0	0	0	0	0	0
Coatlán	0	0	1	0	0	0	0	0	0	0	0	0
Cuatla	1	13	4	28	1	2	0	4	1	14	9	17
Cuernavaca	1	9	11	11	0	2	2	2	1	6	4	1
E. Zapata	0	5	2	14	0	1	1	3	1	2	1	0
Hueyapan	0	0	0	0	0	0	0	0	0	0	0	0
Huitzilac	0	0	0	0	0	0	0	0	0	0	0	0
Jantetelco	0	1	0	0	0	0	0	0	0	0	0	0
Jiutepec	0	0	0	7	0	0	2	1	0	4	5	1
Jojutla	1	11	9	19	1	5	3	2	0	1	1	2
Jonacatepec	1	15	6	25	1	3	5	2	1	4	1	16
Mazatepec	0	0	0	1	0	2	0	0	0	0	0	0
Miacatlán	0	1	0	1	0	0	0	0	0	1	0	0
Ocuituco	0	5	5	9	0	0	0	0	0	1	0	0
P. de Ixtla	1	4	9	20	0	2	1	3	0	0	0	2
Temixco	0	10	2	16	0	0	1	0	0	1	1	0
Temoac	0	2	0	0	0	0	0	0	0	0	0	1
Tepalcingo	0	1	0	5	0	0	0	0	0	1	1	0
Tepoztlán	1	4	3	1	0	1	1	2	0	0	0	0
Tetecala	0	1	0	3	0	3	0	0	0	0	0	0
Tetela del Volcán	0	0	0	0	0	0	0	0	0	0	0	0
Tlalnepantla	0	0	0	1	0	0	0	0	0	0	0	0
Tlaltizapán	0	0	0	0	0	0	0	0	0	0	0	0
Tlaquiltenango	0	0	0	4	0	0	1	2	0	0	0	0
Tlayacapan	0	0	4	18	0	0	0	3	0	2	1	8
Totolapan	0	0	1	5	0	0	0	0	0	0	3	1
Xochitepec	1	0	1	9	0	2	2	1	0	0	2	1
Xoxocotla	0	5	4	2	0	1	0	0	0	0	0	0
Yautepec	1	14	14	11	0	4	2	2	0	1	2	1
Yecapixtla	0	0	1	8	0	0	0	1	0	0	0	1
Zacatepec	1	10	16	0	0	4	5	0	0	0	3	0
Zacualpan	0	0	0	3	0	0	0	0	0	1	0	0
Jurisdicción Sanitaria I	3	30	20	63	0	11	9	9	2	14	13	3
Jurisdicción Sanitaria II	3	30	38	45	1	13	10	10	0	1	4	4
Jurisdicción Sanitaria III	3	67	47	150	2	13	13	19	2	26	20	57
Total	9	127	105	258	3	37	32	38	4	41	37	64

**Cuadro 12.10 Casos por Municipio de Enfermedades No Transmisibles
hasta la semana epidemiológica 17 del 2026**

Morelos	Picadura por Otros Animales Ponzosñosos CIE-10ª REV. T63.1, T63.5-T63.9, X26, X27, U60.8				Deshidratación CIE-10ª REV. E86			
	2026			2025 Acumulado	2026			2025 Acumulado
	Semana	Acumulado			Semana	Acumulado		
		M	F			M	F	
Amacuzac	0	0	0	0	0	0	0	
Atlatlahucan	0	0	0	0	0	0	0	
Axochiapan	0	0	1	5	2	18	15	1
Ayala	1	3	2	2	0	0	0	0
Coatetelco	0	0	0	0	0	0	0	0
Coatlán	0	0	0	0	0	0	0	0
Cuautla	0	5	7	12	11	64	55	0
Cuernavaca	16	46	51	29	0	1	1	2
E. Zapata	5	7	11	13	0	5	3	0
Hueyapan	0	0	0	0	0	0	0	0
Huitzilac	0	0	0	0	0	0	0	0
Jantetelco	0	0	0	0	0	0	0	0
Jiutepec	2	10	20	26	0	1	0	0
Jojutla	0	1	1	5	0	0	0	3
Jonacatepec	0	0	0	4	0	0	0	9
Mazatepec	0	0	0	0	0	0	0	1
Miacatlán	0	1	1	5	0	0	0	0
Ocuituco	0	0	0	1	0	0	0	0
P. de Ixtla	0	0	2	0	0	1	0	0
Temixco	0	2	7	23	0	0	1	2
Temoac	0	0	0	0	0	0	0	0
Tepalcingo	0	1	0	9	0	2	0	2
Tepoztlán	0	0	0	2	0	0	0	0
Tetecala	0	1	0	0	9	8	8	0
Tetela del Volcán	0	0	0	0	0	0	0	0
Tlalnepantla	0	0	0	0	0	0	0	0
Tlaltizapán	0	0	1	0	0	0	0	0
Tlaquiltenango	0	1	0	0	0	0	0	0
Tlayacapan	0	6	2	11	0	0	1	0
Totolapan	0	1	0	0	0	0	0	0
Xochitepec	1	4	2	13	0	0	0	3
Xoxocotla	0	0	0	0	0	0	0	0
Yautepec	0	1	3	13	0	1	2	0
Yecapixtla	0	2	4	1	0	0	0	0
Zacatepec	0	1	2	0	0	2	3	0
Zacualpan	0	0	0	0	0	0	0	0
Jurisdicción Sanitaria I	24	71	92	111	9	15	13	8
Jurisdicción Sanitaria II	0	3	6	5	0	3	3	3
Jurisdicción Sanitaria III	1	19	19	58	13	85	73	12
Total	25	93	117	174	22	103	89	23

Cuadro 12.11 Casos por Municipio de Enfermedades No Transmisibles hasta la semana epidemiológica 17 del 2026

Morelos	Hipotermia CIE-10ª REV. T68				Contacto Traumático con Avispas, Avispones y Abejas CIE-10ª REV. X23				Eventos Supuestamente Asociados a la Vacunación (ESAVI) CIE-10ª REV. Y58, Y59			
	2026			2025 Acumulado	2026			2025 Acumulado	2026			2025 Acumulado
	Semana	Acumulado			Semana	Acumulado			Semana	Acumulado		
		M	F	M		F	M	F				
Amacuzac	0	0	0	0	0	0	0	0	0	0	0	0
Atlatlahucan	0	0	0	0	0	0	0	0	0	0	0	0
Axochiapan	0	0	0	0	0	0	0	0	0	0	0	1
Ayala	0	0	0	0	0	0	0	0	0	0	0	1
Coatetelco	0	0	0	0	0	0	0	0	0	0	0	0
Coatlán	0	0	0	0	0	0	0	0	0	0	1	0
Cuatla	0	0	0	0	0	0	0	0	0	0	1	2
Cuernavaca	0	1	0	0	0	0	0	1	0	5	10	3
E. Zapata	0	0	0	1	0	0	0	0	0	5	0	5
Hueyapan	0	0	0	0	0	0	0	0	0	0	0	0
Huitzilac	0	0	0	0	0	0	0	0	0	0	1	0
Jantetelco	0	0	0	0	0	0	0	0	0	0	0	1
Jiutepec	0	0	0	0	0	0	0	0	0	1	0	3
Jojutla	0	0	0	0	0	0	0	1	0	6	5	11
Jonacatepec	0	0	0	0	0	0	0	0	0	0	0	2
Mazatepec	0	0	0	0	0	0	0	0	0	0	0	0
Miacatlán	0	0	0	0	0	0	0	0	0	0	0	0
Ocuituco	0	0	0	0	0	0	0	0	0	0	0	0
P. de Ixtla	2	2	0	0	0	0	0	0	1	2	0	4
Temixco	0	0	1	0	0	0	0	0	0	0	1	1
Temoac	0	0	0	0	0	0	0	0	0	0	0	0
Tepalcingo	0	0	0	0	0	0	0	0	0	0	0	0
Tepoztlán	0	0	0	0	0	0	0	0	0	0	0	0
Tetecala	0	0	0	0	0	0	0	0	0	0	0	1
Tetela del Volcán	0	0	0	0	0	0	0	0	0	0	0	0
Tlalnepantla	0	0	0	0	0	0	0	0	0	0	0	0
Tlaltizapán	0	0	0	0	0	0	0	0	0	2	3	0
Tlaquiltenango	0	0	0	0	0	0	0	0	0	0	0	2
Tlayacapan	0	0	0	0	0	0	0	0	0	0	0	0
Totolapan	0	0	0	0	0	0	0	0	0	0	0	0
Xochitepec	0	0	0	0	0	0	0	0	0	1	0	0
Xoxocotla	0	0	0	0	0	0	0	0	0	0	2	3
Yautepec	0	0	0	0	0	0	0	0	0	0	1	0
Yecapixtla	0	0	0	0	0	0	0	0	0	0	0	0
Zacatepec	0	0	0	0	0	0	0	0	0	1	1	2
Zacualpan	0	0	0	0	0	0	0	0	0	0	0	0
Jurisdicción Sanitaria I	0	1	1	1	0	0	0	1	0	12	13	13
Jurisdicción Sanitaria II	2	2	0	0	0	0	0	1	1	11	11	22
Jurisdicción Sanitaria III	0	0	0	0	0	0	0	0	0	0	2	7
Total	2	3	1	1	0	0	0	2	1	23	26	42

Cuadro 13. Casos por Municipio de Trastornos de la Nutrición hasta la semana epidemiológica 17 del 2026

Morelos	Desnutrición Severa CIE-10ª REV. E40-E43				Desnutrición Moderada CIE-10ª REV. E44.0				Desnutrición Leve CIE-10ª REV. E44.1			
	2026			2025 Acumulado	2026			2025 Acumulado	2026			2025 Acumulado
	Semana	Acumulado			Semana	Acumulado			Semana	Acumulado		
		M	F	M		F	M	F				
Amacuzac	0	1	0	0	0	0	0	0	0	0	0	5
Atlatlahucan	0	0	0	0	0	0	0	0	0	0	0	0
Axochiapan	0	7	4	9	1	8	5	13	3	24	16	33
Ayala	0	0	1	2	0	0	2	5	0	5	10	30
Coatetelco	0	0	0	0	0	0	0	0	0	0	0	0
Coatlán	0	0	0	0	0	0	0	1	0	0	0	4
Cuatla	3	4	2	6	0	2	5	16	4	23	23	51
Cuernavaca	0	0	1	1	0	8	9	17	4	39	63	143
E. Zapata	0	2	2	5	0	2	4	17	0	9	12	50
Hueyapan	0	0	0	0	0	0	0	0	0	0	0	1
Huitzilac	0	0	0	0	0	0	0	1	0	0	2	1
Jantetelco	0	0	0	0	0	0	0	0	0	1	0	0
Jiutepec	0	1	1	1	0	1	3	11	1	16	13	23
Jojutla	1	2	3	1	0	0	1	3	0	4	3	21
Jonacatepec	0	0	0	0	0	0	0	1	0	1	3	12
Mazatepec	0	0	1	0	0	0	0	0	0	0	1	5
Miacatlán	0	0	0	0	0	0	0	1	0	1	0	0
Ocuituco	0	0	1	3	0	1	0	1	1	4	11	26
P. de Ixtla	0	1	0	0	0	0	0	5	0	4	1	35
Temixco	0	4	5	1	0	1	0	4	1	1	7	26
Temoac	0	0	0	0	0	0	0	0	0	0	0	1
Tepalcingo	0	0	0	0	0	0	0	6	0	1	0	3
Tepoztlán	0	0	2	0	1	1	3	0	0	3	4	8
Tetecala	0	0	0	0	0	0	0	0	0	2	1	1
Tetela del Volcán	0	0	0	0	0	0	0	0	0	0	0	1
Tlalnepantla	0	0	0	0	0	0	0	0	0	0	0	4
Tlaltizapán	0	0	0	5	0	0	1	3	0	0	3	12
Tlaquiltenango	0	0	0	0	0	0	1	0	0	1	2	8
Tlayacapan	0	0	0	1	0	0	1	7	3	6	9	10
Totolapan	0	1	1	0	0	1	1	4	0	0	1	2
Xochitepec	0	0	1	1	0	1	4	4	0	10	10	9
Xoxocotla	0	3	0	0	0	0	0	4	0	2	0	22
Yautepec	0	0	0	1	1	2	1	4	0	4	12	37
Yecapixtla	0	0	0	1	0	0	0	1	0	3	2	7
Zacatepec	0	0	1	5	0	0	1	3	1	4	8	19
Zacualpan	0	0	0	1	0	0	0	1	0	1	1	7
Jurisdicción Sanitaria I	0	7	13	9	1	14	23	56	6	81	113	270
Jurisdicción Sanitaria II	1	7	4	11	0	0	4	18	1	15	17	122
Jurisdicción Sanitaria III	3	12	9	24	2	14	15	59	11	73	88	225
Total	4	26	26	44	3	28	42	133	18	169	218	617

Cuadro 13.1 Casos por Municipio de Trastornos de la Nutrición hasta la semana epidemiológica 17 del 2026

Morelos	Obesidad CIE-10ª REV. E66				Anorexia, Bulimia y Otros Trastornos Alimentarios CIE-10ª REV. F50			
	2026			2025 Acumulado	2026			2025 Acumulado
	Semana	Acumulado			Semana	Acumulado		
		M	F			M	F	
Amacuzac	0	10	14	7	0	0	0	0
Atlatlahucan	0	0	0	0	0	0	0	0
Axochiapan	1	20	36	25	0	1	3	3
Ayala	5	45	103	147	0	0	0	0
Coatetelco	0	0	0	0	0	0	0	0
Coatlán	2	4	2	16	0	0	0	1
Cuatla	35	282	428	510	0	1	2	3
Cuernavaca	72	431	687	907	0	2	3	6
E. Zapata	16	74	150	227	2	1	6	10
Hueyapan	0	0	0	0	0	0	0	0
Huitzilac	0	0	3	0	0	0	0	0
Jantetelco	0	7	5	1	0	0	0	0
Jiutepec	7	67	113	222	0	1	0	2
Jojutla	15	153	176	128	0	1	0	0
Jonacatepec	3	9	88	54	0	0	0	0
Mazatepec	0	0	0	0	0	0	0	0
Miacatlán	0	1	5	7	0	0	0	0
Ocuituco	2	24	19	88	0	0	0	0
P. de Ixtla	2	26	85	54	0	0	0	0
Temixco	4	30	54	189	0	2	0	0
Temoac	0	0	1	9	0	0	0	0
Tepalcingo	0	4	7	4	0	0	0	0
Tepoztlán	2	22	38	23	0	0	0	0
Tetecala	0	0	0	32	4	2	2	0
Tetela del Volcán	0	0	0	0	0	0	0	0
Tlalnepantla	0	0	0	0	0	0	0	1
Tlaltizapán	2	19	29	132	0	0	1	0
Tlaquiltenango	1	5	12	39	0	0	0	0
Tlayacapan	3	15	24	23	0	0	0	0
Totolapan	0	3	6	3	0	0	0	0
Xochitepec	15	60	78	172	0	0	0	1
Xoxocotla	5	27	54	32	0	0	0	0
Yautepec	3	16	106	158	0	0	0	0
Yecapixtla	13	47	74	158	0	0	1	0
Zacatepec	6	64	114	238	1	0	1	0
Zacualpan	1	1	1	22	0	0	0	0
Jurisdicción Sanitaria I	118	689	1130	1795	6	8	11	20
Jurisdicción Sanitaria II	31	304	484	630	1	1	2	0
Jurisdicción Sanitaria III	66	473	898	1202	0	2	6	7
Total	215	1466	2512	3627	7	11	19	27

Cuadro 14. Casos por Municipio de Displasias y Neoplasias hasta la semana epidemiológica 17 del 2026

Morelos	Tumor Maligno de la Mama CIE-10ª REV. C50				Tumor Maligno del Cuello del Útero CIE-10ª REV. C53			
	2026			2025 Acumulado	2026			2025 Acumulado
	Semana	Acumulado			Semana	Acumulado		
		M	F			M	F	
Amacuzac	0	0	0	0	0	0	0	0
Atlatlahucan	0	0	0	0	0	0	0	0
Axochiapan	0	0	3	2	0	0	0	0
Ayala	0	0	1	1	0	0	0	0
Coatetelco	0	0	0	0	0	0	0	0
Coatlán	0	0	0	0	0	0	0	0
Cuatla	0	0	4	3	0	0	0	3
Cuernavaca	1	1	47	30	0	0	11	5
E. Zapata	8	0	100	25	2	0	25	7
Hueyapan	0	0	0	0	0	0	0	0
Huitzilac	0	0	0	0	0	0	0	0
Jantetelco	0	0	0	0	0	0	0	0
Jiutepec	0	0	1	13	0	0	0	2
Jojutla	0	0	0	0	0	0	0	0
Jonacatepec	0	0	1	0	0	0	0	0
Mazatepec	0	0	0	0	0	0	0	0
Miacatlán	0	0	0	0	0	0	0	1
Ocuituco	0	0	0	0	0	0	0	0
P. de Ixtla	0	0	0	1	0	0	0	0
Temixco	0	0	0	3	0	0	0	1
Temoac	0	0	0	0	0	0	0	0
Tepalcingo	0	0	0	3	0	0	0	0
Tepoztlán	0	1	1	1	0	0	0	2
Tetecala	0	0	0	0	0	0	0	0
Tetela del								
Volcán	0	0	0	0	0	0	0	0
Tlalnepantla	0	0	0	0	0	0	0	0
Tlaltizapán	0	0	0	2	0	0	0	0
Tlaquiltenango	0	0	1	4	0	0	0	0
Tlayacapan	0	3	1	0	0	0	0	0
Totolapan	0	0	0	1	0	0	0	0
Xochitepec	0	0	0	1	0	0	0	0
Xoxocotla	0	0	0	0	0	0	0	0
Yautepec	0	0	3	13	0	0	1	1
Yecapixtla	0	0	0	4	0	0	0	0
Zacatepec	0	0	1	3	0	0	0	1
Zacualpan	0	0	0	0	0	0	0	0
Jurisdicción Sanitaria I	9	2	149	73	2	0	36	18
Jurisdicción Sanitaria II	0	0	2	10	0	0	0	1
Jurisdicción Sanitaria III	0	3	13	27	0	0	1	4
Total	9	5	164	110	2	0	37	23

Cuadro 14.1 Casos por Municipio de Displasias y Neoplasias hasta la semana epidemiológica 17 del 2026

Morelos	Displasia Cervical Leve y Moderada CIE-10ª REV. N87.0-N87.1				Displasia Cervical Severa y CaCu <i>In Situ</i> CIE-10ª REV. N87.2, D06			
	2026			2025 Acumulado	2026			2025 Acumulado
	Semana	Acumulado			Semana	Acumulado		
		M	F			M	F	
Amacuzac	0	0	0	0	0	0	0	
Atlatlahucan	0	0	0	0	0	0	0	
Axochiapan	0	0	0	0	0	0	0	
Ayala	0	0	31	1	0	0	0	
Coatetelco	0	0	0	0	0	0	0	
Coatlán	0	0	0	0	0	0	0	
Cuatla	7	0	35	41	0	0	11	4
Cuernavaca	4	0	47	14	0	0	6	0
E. Zapata	0	0	24	28	0	0	2	7
Hueyapan	0	0	3	0	0	0	0	0
Huitzilac	0	0	0	0	0	0	0	0
Jantetelco	0	0	0	0	0	0	0	0
Jiutepec	0	0	1	4	0	0	2	0
Jojutla	0	0	3	4	0	0	0	0
Jonacatepec	0	0	0	0	0	0	0	0
Mazatepec	0	0	0	0	0	0	0	0
Miacatlán	0	0	2	0	0	0	0	1
Ocuituco	0	0	0	0	0	0	0	0
P. de Ixtla	0	0	1	1	0	0	0	0
Temixco	0	0	0	2	0	0	0	0
Temoac	0	0	1	1	0	0	0	0
Tepalcingo	0	0	0	1	0	0	0	0
Tepoztlán	1	0	1	3	0	0	0	0
Tetecala	0	0	0	0	0	0	0	0
Tetela del								
Volcán	0	0	0	0	0	0	0	0
Tlalnepantla	0	0	0	0	0	0	0	0
Tlaltizapán	0	0	1	0	0	0	2	0
Tlaquiltenango	0	0	0	0	0	0	0	0
Tlayacapan	0	0	1	1	0	0	0	0
Totolapan	0	0	0	0	0	0	0	0
Xochitepec	0	0	4	0	0	0	1	0
Xoxocotla	0	0	0	0	0	0	0	0
Yautepec	0	0	5	11	0	0	0	0
Yecapixtla	0	0	1	6	0	0	0	0
Zacatepec	0	0	1	0	0	0	1	0
Zacualpan	0	0	0	0	0	0	0	0
Jurisdicción Sanitaria I	5	0	79	51	0	0	11	8
Jurisdicción Sanitaria II	0	0	6	5	0	0	3	0
Jurisdicción Sanitaria III	7	0	77	62	0	0	11	4
Total	12	0	162	118	0	0	25	12

Cuadro 14.2 Casos por Municipio de Defectos al Nacimiento hasta la semana epidemiológica 17 del 2026

Morelos	Tumor Maligno de la Próstata CIE-10ª REV. C61.0				Tumor Maligno de tráquea, Bronquios y Pulmón CIE-10ª REV. C33-C34				Tumor Maligno del Estómago CIE-10ª REV. C16.0			
	2026			2025 Acumulado	2026			2025 Acumulado	2026			2025 Acumulado
	Semana	Acumulado			Semana	Acumulado			Semana	Acumulado		
		M	F	M		F	M	F				
Amacuzac	0	0	0	0	0	0	0	0	0	0	0	
Atlatlahucan	0	0	0	0	0	0	0	0	0	0	0	
Axochiapan	0	0	0	0	0	0	0	0	0	0	0	
Ayala	0	0	0	1	0	0	0	0	0	0	0	
Coatetelco	0	0	0	0	0	0	0	0	0	0	0	
Coatlán	0	0	0	0	0	0	0	0	0	0	0	
Cuatla	0	0	0	1	0	0	0	3	0	0	3	
Cuernavaca	1	17	0	19	0	1	1	1	0	3	3	5
E. Zapata	8	99	0	23	3	26	25	28	1	19	39	46
Hueyapan	0	0	0	0	0	0	0	0	0	0	0	0
Huitzilac	0	0	0	0	0	0	0	0	0	0	0	0
Jantetelco	0	0	0	0	0	0	0	0	0	0	0	0
Jiutepec	0	0	0	5	0	0	0	1	0	0	0	1
Jojutla	0	0	0	1	0	0	0	0	0	0	0	0
Jonacatepec	0	2	0	0	0	0	1	0	0	0	1	0
Mazatepec	0	0	0	0	0	0	0	0	0	0	0	0
Miacatlán	0	0	0	1	0	0	0	0	0	0	0	1
Ocuituco	0	0	0	0	0	0	0	0	0	0	0	0
P. de Ixtla	0	0	0	1	0	0	0	0	0	0	0	0
Temixco	0	0	0	1	0	0	0	0	0	0	0	0
Temoac	0	0	0	0	0	0	0	0	0	0	0	0
Tepalcingo	0	0	0	0	0	0	0	0	0	0	0	0
Tepoztlán	0	0	0	0	0	0	0	0	0	0	0	0
Tetecala	0	0	0	0	0	0	0	0	0	0	0	0
Tetela del Volcán	0	0	0	0	0	0	0	0	0	0	0	0
Tlalnepantla	0	0	0	0	0	0	0	0	0	0	0	0
Tlaltizapán	0	0	0	0	0	0	0	0	0	0	0	0
Tlaquiltenango	0	0	0	1	0	0	0	0	0	0	0	0
Tlayacapan	0	0	0	0	0	0	0	0	0	0	0	0
Totolapan	0	0	0	0	0	0	0	0	0	0	0	0
Xochitepec	0	1	0	0	0	0	0	0	0	0	0	0
Xoxocotla	0	0	0	0	0	0	0	0	0	0	0	0
Yautepec	0	3	0	0	0	0	0	1	0	0	0	0
Yecapixtla	0	0	0	0	0	0	0	0	0	0	0	0
Zacatepec	0	2	0	4	0	0	0	0	0	0	1	1
Zacualpan	0	0	0	0	0	0	0	0	0	0	0	0
Jurisdicción Sanitaria I	9	117	0	49	3	27	26	30	1	22	42	53
Jurisdicción Sanitaria II	0	2	0	7	0	0	0	0	0	0	1	1
Jurisdicción Sanitaria III	0	5	0	2	0	0	1	4	0	0	1	3
Total	9	124	0	58	3	27	27	34	1	22	44	57

Cuadro 14.3 Casos por Municipio de Defectos al Nacimiento hasta la semana epidemiológica 17 del 2026

Morelos	Tumor Maligno del Colon y Recto CIE-10ª REV. C18-C21				Tumor Maligno del Hígado y Vías Biliares CIE-10ª REV. C22.0				Linfoma Hodking CIE-10ª REV. C81.0			
	2026			2025 Acumulado	2026			2025 Acumulado	2026			2025 Acumulado
	Semana	Acumulado			Semana	Acumulado			Semana	Acumulado		
		M	F	M		F	M	F				
Amacuzac	0	0	0	0	0	0	0	1	0	0	0	0
Atlatlahucan	0	0	0	0	0	0	0	0	0	0	0	0
Axochiapan	0	0	0	0	0	0	0	0	0	0	0	0
Ayala	0	0	0	0	0	0	0	0	0	0	0	0
Coatetelco	0	0	0	0	0	0	0	0	0	0	0	0
Coatlán	0	0	0	0	0	0	0	0	0	0	0	0
Cuatla	0	0	0	2	0	0	0	0	0	0	0	0
Cuernavaca	0	4	2	14	0	2	1	5	0	1	0	0
E. Zapata	14	85	93	132	2	15	12	19	1	30	6	48
Hueyapan	0	0	0	0	0	0	0	0	0	0	0	0
Huitzilac	0	0	0	0	0	0	0	0	0	0	0	0
Jantetelco	0	0	0	0	0	0	0	0	0	0	0	0
Jiutepec	0	0	0	5	0	0	0	1	0	0	0	1
Jojutla	0	0	0	0	0	0	0	0	0	0	0	0
Jonacatepec	1	0	4	0	0	0	0	0	0	0	0	0
Mazatepec	0	0	0	0	0	0	0	0	0	0	0	0
Miacatlán	0	0	0	0	0	0	0	0	0	0	0	0
Ocuituco	0	0	0	0	0	0	0	0	0	0	0	0
P. de Ixtla	0	0	0	0	0	0	0	0	0	0	0	0
Temixco	0	0	0	2	0	0	0	1	0	0	0	0
Temoac	0	0	0	0	0	0	0	0	0	0	0	0
Tepalcingo	0	0	0	0	0	0	0	0	0	0	0	0
Tepoztlán	0	0	0	0	0	0	0	0	0	0	0	0
Tetecala	0	0	0	0	0	0	0	0	0	0	0	0
Tetela del Volcán	0	0	0	0	0	0	0	0	0	0	0	0
Tlalnepantla	0	0	0	0	0	0	0	0	0	0	0	0
Tlaltizapán	0	0	0	0	0	0	0	0	0	0	0	0
Tlaquiltenango	0	0	0	1	0	0	0	0	0	0	0	0
Tlayacapan	0	0	0	0	0	0	0	0	0	0	0	0
Totolapan	0	0	0	0	0	0	0	0	0	0	0	0
Xochitepec	0	0	0	2	0	0	0	0	0	0	0	0
Xoxocotla	0	0	0	0	0	0	0	0	0	0	0	0
Yautepec	0	0	0	0	0	0	0	0	0	0	0	0
Yecapixtla	0	0	0	0	0	0	0	0	0	0	0	0
Zacatepec	0	0	1	2	0	0	0	0	0	0	0	0
Zacualpan	0	0	0	0	0	0	0	0	0	0	0	0
Jurisdicción Sanitaria I	14	89	95	155	2	17	13	26	1	31	6	49
Jurisdicción Sanitaria II	0	0	1	3	0	0	0	1	0	0	0	0
Jurisdicción Sanitaria III	1	0	4	2	0	0	0	0	0	0	0	0
Total	15	89	100	160	2	17	13	27	1	31	6	49

Cuadro 14.4 Casos por Municipio de Defectos al Nacimiento hasta la semana epidemiológica 17 del 2026

Morelos	Linfoma No Hodking CIE-10ª REV. C82-C85				Leucemia CIE-10ª REV. C91-C95				Tumor Maligno del Esófago CIE-10ª REV. C15			
	2026			2025 Acumulado	2026			2025 Acumulado	2026			2025 Acumulado
	Semana	Acumulado			Semana	Acumulado			Semana	Acumulado		
		M	F	M		F	M	F				
Amacuzac	0	0	0	0	0	0	0	0	0	0	0	0
Atlatlahucan	0	0	0	0	0	0	0	0	0	0	0	0
Axochiapan	0	0	0	0	0	0	0	0	0	0	0	0
Ayala	0	0	0	1	0	0	0	0	0	0	0	1
Coatetelco	0	0	0	0	0	0	0	0	0	0	0	0
Coatlán	0	0	0	0	0	0	0	0	0	0	0	0
Cuatla	0	0	0	0	0	0	0	1	0	0	0	0
Cuernavaca	0	4	0	1	0	0	0	0	0	2	0	1
E. Zapata	11	104	76	216	6	35	42	91	1	7	2	9
Hueyapan	0	0	0	0	0	0	0	0	0	0	0	0
Huitzilac	0	0	0	0	0	0	0	0	0	0	0	0
Jantetelco	0	0	0	0	0	0	0	0	0	0	0	0
Jiutepec	0	0	1	0	0	0	0	0	0	0	0	0
Jojutla	0	0	0	0	0	0	1	1	0	0	0	0
Jonacatepec	0	0	0	0	0	0	0	0	0	0	0	0
Mazatepec	0	0	0	0	0	0	0	0	0	0	0	0
Miacatlán	0	0	0	0	0	0	0	0	0	0	0	0
Ocuituco	0	0	0	0	0	0	0	0	0	0	0	0
P. de Ixtla	0	0	0	0	0	0	0	0	0	0	0	0
Temixco	0	0	1	0	0	0	0	0	0	0	0	0
Temoac	0	0	0	0	0	0	0	0	0	0	0	0
Tepalcingo	0	0	0	0	0	0	0	0	0	0	0	0
Tepoztlán	0	0	0	0	0	0	0	0	0	0	0	0
Tetecala	0	0	0	0	0	0	0	0	0	0	0	0
Tetela del Volcán	0	0	0	0	0	0	0	0	0	0	0	0
Tlalnepantla	0	0	0	0	0	0	0	0	0	0	0	0
Tlaltizapán	0	0	0	0	0	0	0	0	0	0	0	0
Tlaquiltenango	0	0	0	0	0	0	0	0	0	0	0	0
Tlayacapan	0	0	0	0	0	0	0	0	0	0	0	0
Totolapan	0	0	0	0	0	0	0	0	0	0	0	0
Xochitepec	0	0	0	0	0	0	0	0	0	0	0	0
Xoxocotla	0	0	0	0	0	0	0	0	0	0	0	0
Yautepec	0	0	0	1	0	0	0	0	0	0	0	1
Yecapixtla	0	0	0	0	0	0	0	0	0	0	0	0
Zacatepec	0	1	0	0	0	0	0	0	0	0	0	0
Zacualpan	0	0	0	0	0	0	0	0	0	0	0	0
Jurisdicción Sanitaria I	11	108	78	217	6	35	42	91	1	9	2	10
Jurisdicción Sanitaria II	0	1	0	0	0	0	1	1	0	0	0	0
Jurisdicción Sanitaria III	0	0	0	2	0	0	0	1	0	0	0	2
Total	11	109	78	219	6	35	43	93	1	9	2	12

Cuadro 14.5 Casos por Municipio de Defectos al Nacimiento hasta la semana epidemiológica 17 del 2026

Morelos	Tumor Maligno del Páncreas CIE-10ª REV. C25				Tumor Maligno del Cuerpo del Útero CIE-10ª REV. C54				Tumor Maligno del Ovario CIE-10ª REV. C56			
	2026			2025 Acumulado	2026			2025 Acumulado	2026			2025 Acumulado
	Semana	Acumulado			Semana	Acumulado			Semana	Acumulado		
		M	F	M		F	M	F				
Amacuzac	0	0	0	0	0	0	0	0	0	0	0	0
Atlatlahucan	0	0	0	0	0	0	0	0	0	0	0	0
Axochiapan	0	0	0	1	0	0	0	0	0	0	0	0
Ayala	0	0	0	0	0	0	0	1	0	0	0	0
Coatetelco	0	0	0	0	0	0	0	0	0	0	0	0
Coatlán	0	0	0	0	0	0	0	0	0	0	0	0
Cuatla	0	0	0	0	0	0	0	5	0	0	1	0
Cuernavaca	0	0	1	1	0	0	1	9	0	0	4	3
E. Zapata	2	24	20	29	10	0	28	26	3	0	60	64
Hueyapan	0	0	0	0	0	0	0	0	0	0	0	0
Huitzilac	0	0	0	0	0	0	0	0	0	0	0	0
Jantetelco	0	0	0	0	0	0	0	0	0	0	0	0
Jiutepec	0	0	0	0	0	0	0	5	0	0	1	1
Jojutla	0	0	0	0	0	0	0	1	0	0	0	0
Jonacatepec	0	1	0	0	0	0	0	0	0	0	0	0
Mazatepec	0	0	0	0	0	0	0	0	0	0	0	0
Miacatlán	0	0	0	0	0	0	0	0	0	0	0	0
Ocuituco	0	0	0	0	0	0	0	0	0	0	0	0
P. de Ixtla	0	0	0	0	0	0	0	0	0	0	0	0
Temixco	0	0	0	0	0	0	0	0	0	0	0	0
Temoac	0	0	0	0	0	0	0	0	0	0	0	0
Tepalcingo	0	0	0	0	0	0	0	0	0	0	0	0
Tepoztlán	0	0	0	0	0	0	0	1	0	0	0	0
Tetecala	0	0	0	0	0	0	0	0	0	0	0	0
Tetela del Volcán	0	0	0	0	0	0	0	0	0	0	0	0
Tlalnepantla	0	0	0	0	0	0	0	0	0	0	0	0
Tlaltizapán	0	0	0	0	0	0	0	0	0	0	0	0
Tlaquiltenango	0	0	0	0	0	0	0	0	0	0	0	0
Tlayacapan	0	0	0	0	0	0	0	0	0	0	0	0
Totolapan	0	0	0	0	0	0	0	0	0	0	0	0
Xochitepec	0	0	0	0	0	0	0	1	0	0	0	0
Xoxocotla	0	0	0	0	0	0	0	0	0	0	0	0
Yautepec	0	0	0	0	0	0	0	1	0	0	0	1
Yecapixtla	0	0	0	0	0	0	0	0	0	0	0	0
Zacatepec	0	0	0	0	0	0	0	3	0	0	1	0
Zacualpan	0	0	0	1	0	0	0	0	0	0	0	0
Jurisdicción Sanitaria I	2	24	21	30	10	0	29	42	3	0	65	68
Jurisdicción Sanitaria II	0	0	0	0	0	0	0	4	0	0	1	0
Jurisdicción Sanitaria III	0	1	0	2	0	0	0	7	0	0	1	1
Total	2	25	21	32	10	0	29	53	3	0	67	69

Cuadro 14.6 Casos por Municipio de Defectos al Nacimiento hasta la semana epidemiológica 17 del 2026

Morelos	Tumores Malignos del Encéfalo y otras partes del SNC CIE-10ª REV. C70-C72				Tumores Malignos de los Huesos y Cartílagos CIE-10ª REV. C40-c41				Tumor Maligno del Riñón CIE-10ª REV. C64			
	2026			2025 Acumulado	2026			2025 Acumulado	2026			2025 Acumulado
	Semana	Acumulado			Semana	Acumulado			Semana	Acumulado		
		M	F	M		F	M	F				
Amacuzac	0	0	0	0	0	0	0	0	0	0	0	1
Atlatlahucan	0	0	0	0	0	0	0	0	0	0	0	0
Axochiapan	0	0	0	0	0	0	0	0	0	0	0	0
Ayala	0	0	0	0	0	0	0	0	0	0	0	1
Coatetelco	0	0	0	0	0	0	0	0	0	0	0	0
Coatlán	0	0	0	0	0	0	0	0	0	0	0	0
Cuatla	0	0	0	0	0	0	0	0	0	0	0	2
Cuernavaca	0	0	0	0	0	0	1	2	1	1	0	2
E. Zapata	0	6	13	42	2	3	4	5	10	58	38	91
Hueyapan	0	0	0	0	0	0	0	0	0	0	0	0
Huitzilac	0	0	0	0	0	0	0	0	0	0	0	0
Jantetelco	0	0	0	2	0	0	0	0	0	0	0	0
Jiutepec	0	0	0	0	0	0	0	0	0	0	0	0
Jojutla	0	0	0	0	0	0	0	0	0	0	0	0
Jonacatepec	0	0	1	0	0	0	0	0	0	0	0	0
Mazatepec	0	0	0	0	0	0	0	0	0	0	0	0
Miacatlán	0	0	0	0	0	0	0	0	0	0	0	0
Ocuituco	0	0	0	0	0	0	0	0	0	0	0	0
P. de Ixtla	0	0	0	1	0	0	0	0	0	0	0	0
Temixco	0	0	0	0	0	0	0	0	0	0	0	1
Temoac	0	0	0	0	0	0	0	0	0	0	0	0
Tepalcingo	0	0	0	0	0	0	0	1	0	0	0	0
Tepoztlán	0	0	0	0	0	0	0	0	0	0	0	0
Tetecala	0	0	0	0	0	0	0	0	0	0	0	0
Tetela del Volcán	0	0	0	0	0	0	0	0	0	0	0	0
Tlalnepantla	0	0	0	0	0	0	0	0	0	0	0	0
Tlaltizapán	0	0	0	0	0	0	0	0	0	0	0	1
Tlaquiltenango	0	0	0	0	0	0	0	1	0	0	0	0
Tlayacapan	0	0	0	0	0	0	0	0	0	0	0	0
Totolapan	0	0	0	0	0	0	0	0	0	0	0	0
Xochitepec	0	0	0	0	0	0	0	0	0	0	0	1
Xoxocotla	0	0	0	0	0	0	0	0	0	0	0	0
Yautepec	0	0	0	0	0	0	0	1	0	0	0	1
Yecapixtla	0	0	0	1	0	0	0	0	0	0	0	2
Zacatepec	0	0	0	0	0	0	0	0	0	0	0	1
Zacualpan	0	0	0	0	0	0	0	0	0	0	0	0
Jurisdicción Sanitaria I	0	6	13	42	2	3	5	7	11	59	38	95
Jurisdicción Sanitaria II	0	0	0	1	0	0	0	1	0	0	0	3
Jurisdicción Sanitaria III	0	0	1	3	0	0	0	2	0	0	0	6
Total	0	6	14	46	2	3	5	10	11	59	38	104

Cuadro 15. Casos por Municipio de Defectos al Nacimiento hasta la semana epidemiológica 17 del 2026

Morelos	Anencefalia CIE-10ª REV. Q00				Encefalocele CIE-10ª REV. Q01				Microcefalia CIE-10ª REV. Q02			
	2026			2025 Acumulado	2026			2025 Acumulado	2026			2025 Acumulado
	Semana	Acumulado			Semana	Acumulado			Semana	Acumulado		
		M	F	M		F	M	F				
Amacuzac	0	0	0	0	0	0	0	0	0	0	0	0
Atlatlahucan	0	0	0	0	0	0	0	0	0	0	0	0
Axochiapan	0	0	0	0	0	0	0	0	0	0	0	0
Ayala	0	0	0	0	0	0	0	0	0	0	0	0
Coatetelco	0	0	0	0	0	0	0	0	0	0	0	0
Coatlán	0	0	0	0	0	0	0	0	0	0	0	0
Cuatla	0	0	1	0	0	0	0	0	0	1	1	0
Cuernavaca	0	0	1	0	0	0	0	0	0	0	0	0
E. Zapata	0	0	0	0	0	0	0	0	0	0	0	0
Hueyapan	0	0	0	0	0	0	0	0	0	0	0	0
Huitzilac	0	0	0	0	0	0	0	0	0	0	0	0
Jantetelco	0	0	0	0	0	0	0	0	0	0	0	0
Jiutepec	0	0	0	0	0	0	0	0	0	0	0	0
Jojutla	0	0	0	2	0	0	0	0	0	0	0	0
Jonacatepec	0	0	0	0	0	0	0	0	0	0	0	0
Mazatepec	0	0	0	0	0	0	0	0	0	0	0	0
Miacatlán	0	0	0	0	0	0	0	0	0	0	0	0
Ocuituco	0	0	0	0	0	0	0	0	0	0	0	0
P. de Ixtla	0	0	0	0	0	0	0	0	0	0	0	0
Temixco	0	0	0	0	0	0	0	0	0	0	0	0
Temoac	0	0	0	0	0	0	0	0	0	0	0	0
Tepalcingo	0	0	0	0	0	0	0	0	0	0	0	0
Tepoztlán	0	0	0	0	0	0	0	0	0	0	0	0
Tetecala	0	0	0	0	0	0	0	0	0	0	0	0
Tetela del Volcán	0	0	0	0	0	0	0	0	0	0	0	0
Tlalnepantla	0	0	0	0	0	0	0	0	0	0	0	0
Tlaltizapán	0	0	0	0	0	0	0	0	0	0	0	0
Tlaquiltenango	0	0	0	0	0	0	0	0	0	0	0	0
Tlayacapan	0	0	0	0	0	0	0	0	0	0	0	0
Totolapan	0	0	0	0	0	0	0	0	0	0	0	0
Xochitepec	0	0	0	0	0	0	0	0	0	0	0	0
Xoxocotla	0	0	0	0	0	0	0	0	0	0	0	0
Yautepec	0	0	0	0	0	0	0	0	0	0	0	0
Yecapixtla	0	0	0	0	0	0	0	0	0	0	0	0
Zacatepec	0	0	0	0	0	0	0	0	0	0	0	0
Zacualpan	0	0	0	0	0	0	0	0	0	0	0	0
Jurisdicción Sanitaria I	0	0	1	0	0	0	0	0	0	0	0	0
Jurisdicción Sanitaria II	0	0	0	2	0	0	0	0	0	0	0	0
Jurisdicción Sanitaria III	0	0	1	0	0	0	0	0	0	1	1	0
Total	0	0	2	2	0	0	0	0	0	1	1	0

Cuadro 15.1 Casos por Municipio de Defectos al Nacimiento hasta la semana epidemiológica 17 del 2026

Morelos	Espina Bífida CIE-10ª REV. Q05				Labio y Paladar Hendido CIE-10ª REV. Q35-Q37			
	2026			2025 Acumulado	2026			2025 Acumulado
	Semana	Acumulado			Semana	Acumulado		
		M	F			M	F	
Amacuzac	0	0	0	0	0	0	0	
Atlatlahucan	0	0	0	0	0	0	0	
Axochiapan	0	0	0	1	0	0	0	
Ayala	0	0	0	0	0	0	0	
Coatetelco	0	0	0	0	0	0	0	
Coatlán	0	0	0	0	0	0	0	
Cuatla	0	0	0	2	0	0	2	
Cuernavaca	0	0	0	0	0	4	2	
E. Zapata	0	0	1	3	0	1	0	
Hueyapan	0	0	0	0	0	0	0	
Huitzilac	0	0	0	0	0	0	0	
Jantetelco	0	0	0	0	0	0	0	
Jiutepec	0	0	0	0	0	0	0	
Jojutla	0	0	0	0	0	0	1	
Jonacatepec	0	0	0	0	0	0	0	
Mazatepec	0	0	0	0	0	0	0	
Miacatlán	0	0	0	0	0	0	0	
Ocuituco	0	0	0	0	0	0	0	
P. de Ixtla	0	0	0	0	0	0	0	
Temixco	0	0	0	0	0	0	2	
Temoac	0	0	0	0	0	0	0	
Tepalcingo	0	0	0	0	0	0	0	
Tepoztlán	0	0	0	0	0	0	0	
Tetecala	0	0	0	0	0	0	0	
Tetela del Volcán	0	0	0	0	0	0	0	
Tlalnepantla	0	0	0	0	0	0	0	
Tlaltizapán	0	0	0	0	0	0	0	
Tlaquiltenango	0	0	0	0	0	0	0	
Tlayacapan	0	0	0	0	0	0	0	
Totolapan	0	0	0	0	0	0	0	
Xochitepec	0	0	0	0	0	0	0	
Xoxocotla	0	0	0	0	0	0	0	
Yautepec	0	0	0	0	0	0	0	
Yecapixtla	0	0	0	0	0	0	0	
Zacatepec	0	0	0	0	0	0	0	
Zacualpan	0	0	0	0	0	0	0	
Jurisdicción Sanitaria I	0	0	1	3	0	5	2	
Jurisdicción Sanitaria II	0	0	0	0	0	0	0	
Jurisdicción Sanitaria III	0	0	0	3	0	0	2	
Total	0	0	1	6	0	5	4	

Cuadro 16. Casos por Municipio de Enfermedades Neurológicas y de Salud Mental hasta la semana epidemiológica 17 del 2026

Morelos	Depresión CIE-10ª REV. F32				Enfermedad de Parkinson CIE-10ª REV. G20				Enfermedad de Alzheimer CIE-10ª REV. G30			
	2026			2025 Acumulado	2026			2025 Acumulado	2026			2025 Acumulado
	Semana	Acumulado			Semana	Acumulado			Semana	Acumulado		
		M	F	M		F	M	F				
Amacuzac	0	1	1	1	0	0	0	0	0	0	0	0
Atlatlahucan	0	0	0	0	0	0	0	0	0	0	0	0
Axochiapan	2	16	28	24	0	0	2	4	0	5	2	7
Ayala	1	3	11	15	0	0	0	1	0	1	0	0
Coatetelco	0	0	0	0	0	0	0	0	0	0	0	0
Coatlán	0	0	1	9	0	0	0	0	0	0	0	0
Cuatla	2	29	136	177	0	2	0	3	0	1	0	0
Cuernavaca	11	73	219	192	1	5	4	6	0	2	1	1
E. Zapata	15	55	191	219	3	28	33	32	0	2	2	2
Hueyapan	0	0	0	0	0	0	0	0	0	0	0	0
Huitzilac	0	0	0	3	0	0	0	0	0	0	0	0
Jantetelco	0	0	0	0	0	0	0	0	0	0	0	0
Jiutepec	1	12	31	49	0	0	0	0	0	0	1	0
Jojutla	1	7	21	91	0	6	4	4	1	3	0	5
Jonacatepec	0	0	4	14	0	0	0	0	0	0	0	0
Mazatepec	0	0	0	0	0	0	0	0	0	0	0	0
Miacatlán	0	0	1	1	0	0	1	1	0	0	0	0
Ocuituco	1	2	17	20	0	0	0	0	0	0	0	0
P. de Ixtla	0	0	2	11	0	1	0	3	0	0	0	0
Temixco	1	8	23	51	0	0	1	2	0	0	0	0
Temoac	0	0	0	0	0	0	0	0	0	0	0	0
Tepalcingo	0	1	3	28	0	0	0	0	0	0	0	0
Tepoztlán	2	7	25	5	1	1	0	0	0	0	0	0
Tetecala	0	1	1	3	0	0	1	0	0	0	0	0
Tetela del Volcán	0	0	0	0	0	0	0	0	0	0	0	0
Tlalnepantla	0	0	1	0	0	0	0	0	0	0	0	0
Tlaltizapán	1	7	36	0	0	0	0	0	0	0	0	0
Tlaquiltenango	0	5	2	17	0	0	0	1	0	1	0	0
Tlayacapan	0	7	12	11	0	0	0	0	0	0	0	0
Totolapan	0	1	1	1	0	0	0	1	0	0	0	0
Xochitepec	4	7	17	17	0	1	0	0	0	0	0	0
Xoxocotla	0	0	0	8	0	0	0	0	0	0	0	0
Yautepec	0	4	6	30	0	0	1	1	0	0	0	0
Yecapixtla	0	2	4	7	0	1	1	0	0	0	0	0
Zacatepec	0	0	3	7	0	0	1	2	0	0	1	1
Zacualpan	0	0	2	3	0	0	0	0	0	0	0	0
Jurisdicción Sanitaria I	34	163	509	549	5	35	40	41	0	4	4	3
Jurisdicción Sanitaria II	2	20	65	135	0	7	5	10	1	4	1	6
Jurisdicción Sanitaria III	6	65	225	330	0	3	4	10	0	7	2	7
Total	42	248	799	1014	5	45	49	61	1	15	7	16

Cuadro 16.1 Casos por Municipio de Enfermedades Neurológicas y de Salud hasta la semana epidemiológica 17 del 2026

Morelos	Envenenamiento autoinfligido intencionalmente por analgésicos no narcóticos, antipiréticos y antiinflamatorios CIE-10ª REV. X60				Envenenamiento autoinfligido intencionalmente por drogas antiepilépticas, sedantes, hipnóticas, antiparkinsonianas y psicotrópicas CIE-10ª REV. X61				Lesión autoinfligida intencionalmente por ahorcamiento, estrangulamiento o sofocación CIE-10ª REV. X70			
	2026			2025 Acumulado	2026			2025 Acumulado	2026			2025 Acumulado
	Semana	Acumulado			Semana	Acumulado			Semana	Acumulado		
		M	F	M		F	M	F				
Amacuzac	0	0	0	0	0	0	0	0	0	0	0	0
Atlatlahucan	0	0	0	0	0	0	0	0	0	0	0	0
Axochiapan	0	2	1	0	0	0	1	0	0	0	0	0
Ayala	0	0	0	0	0	0	0	0	0	0	0	0
Coatetelco	0	0	0	0	0	0	0	0	0	0	0	0
Coatlán	0	0	0	0	0	0	0	0	0	0	0	0
Cuatla	1	7	9	27	1	2	5	8	1	1	1	0
Cuernavaca	0	0	0	0	0	1	0	3	0	0	0	0
E. Zapata	0	0	2	9	1	0	16	16	0	2	0	4
Hueyapan	0	0	0	0	0	0	0	0	0	0	0	0
Huitzilac	0	0	0	0	0	0	0	0	0	0	0	0
Jantetelco	0	0	0	0	0	0	0	0	0	0	0	0
Jiutepec	0	0	0	0	0	0	0	0	0	0	0	0
Jojutla	1	0	2	2	1	1	5	5	0	1	0	1
Jonacatepec	0	1	0	0	1	7	4	6	0	0	0	0
Mazatepec	0	0	0	0	0	0	0	0	0	0	0	0
Miacatlán	0	0	0	0	0	0	0	0	0	0	0	0
Ocuituco	0	0	0	0	0	0	0	0	0	0	0	0
P. de Ixtla	0	0	0	0	0	0	0	0	0	0	0	0
Temixco	0	0	1	5	0	0	2	3	0	0	0	0
Temoac	0	0	0	0	0	0	0	0	0	0	0	0
Tepalcingo	0	0	0	0	0	0	0	0	0	0	0	0
Tepoztlán	0	0	0	0	0	0	0	0	0	0	0	0
Tetecala	0	0	0	0	0	0	0	0	0	0	0	0
Tetela del Volcán	0	0	0	0	0	0	0	0	0	0	0	0
Tlalnepantla	0	0	0	0	0	0	0	0	0	0	0	0
Tlaltizapán	0	0	0	0	0	0	0	0	0	0	0	0
Tlaquiltenango	0	0	0	0	0	0	0	0	0	0	0	0
Tlayacapan	0	0	0	0	0	0	0	0	0	0	0	0
Totolapan	0	0	0	0	0	0	0	0	0	0	0	0
Xochitepec	0	0	0	0	0	0	0	0	0	0	0	0
Xoxocotla	0	0	0	0	0	0	0	0	0	0	0	0
Yautepec	0	0	0	1	0	0	0	1	0	0	0	0
Yecapixtla	0	0	0	0	0	0	0	0	0	0	0	0
Zacatepec	0	0	0	0	0	0	0	0	0	0	0	0
Zacualpan	0	0	0	0	0	0	0	0	0	0	0	0
Jurisdicción Sanitaria I	0	0	3	14	1	1	18	22	0	2	0	4
Jurisdicción Sanitaria II	1	0	2	2	1	1	5	5	0	1	0	1
Jurisdicción Sanitaria III	1	10	10	28	2	9	10	15	1	1	1	0
Total	2	10	15	44	4	11	33	42	1	4	1	5

**Cuadro 16.2 Casos por Municipio de Accidentes
hasta la semana epidemiológica 17 del 2026**

Morelos	Lesión autoinfligida intencionalmente por disparo de arma corta CIE-10ª REV. X72				Lesión autoinfligida intencionalmente por objeto cortante CIE-10ª REV. X78			
	2026			2025 Acumulado	2026			2025 Acumulado
	Semana	Acumulado			Semana	Acumulado		
		M	F	M		F		
Amacuzac	0	0	0	0	0	0	0	0
Atlatlahucan	0	0	0	0	0	0	0	0
Axochiapan	0	0	0	0	0	0	0	0
Ayala	0	0	0	0	0	0	0	0
Coatetelco	0	0	0	0	0	0	0	0
Coatlán	0	0	0	0	0	0	0	0
Cuatla	0	3	0	0	0	0	4	1
Cuernavaca	0	0	0	0	0	0	0	1
E. Zapata	0	0	0	0	1	2	2	4
Hueyapan	0	0	0	0	0	0	0	0
Huitzilac	0	0	0	0	0	0	0	0
Jantetelco	0	0	0	0	0	0	0	0
Jiutepec	0	0	0	0	0	0	0	0
Jojutla	0	0	0	0	0	0	0	2
Jonacatepec	0	0	0	0	0	0	0	0
Mazatepec	0	0	0	0	0	0	0	0
Miacatlán	0	0	0	0	0	0	0	0
Ocuituco	0	0	0	0	0	0	0	0
P. de Ixtla	0	0	0	0	0	0	0	13
Temixco	0	0	0	0	0	1	1	1
Temoac	0	0	0	0	0	1	0	0
Tepalcingo	0	0	0	0	0	0	0	1
Tepoztlán	0	0	0	0	0	0	0	0
Tetecala	0	0	0	0	0	0	0	0
Tetela del Volcán	0	0	0	0	0	0	0	0
Tlalnepantla	0	0	0	0	0	0	0	0
Tlaltizapán	0	0	0	0	0	0	0	0
Tlaquiltenango	0	0	0	0	0	0	0	0
Tlayacapan	0	0	0	0	1	0	1	0
Totolapan	0	0	0	0	0	0	0	0
Xochitepec	0	0	0	0	0	0	0	0
Xoxocotla	0	0	0	0	0	0	0	13
Yautepec	0	0	0	0	0	0	0	0
Yecapixtla	0	0	0	0	0	0	0	0
Zacatepec	0	0	0	0	0	0	0	0
Zacualpan	0	0	0	0	0	0	1	0
Jurisdicción Sanitaria I	0	0	0	0	1	3	3	6
Jurisdicción Sanitaria II	0	0	0	0	0	0	0	28
Jurisdicción Sanitaria III	0	3	0	0	1	1	6	2
Total	0	3	0	0	2	4	9	36

Cuadro 16.3 Casos por Municipio de Enfermedades Neurológicas y de Salud hasta la semana epidemiológica 17 del 2026

Morelos	Lesión autoinfligida intencionalmente al saltar desde un lugar elevado CIE-10ª REV. X80				Historia personal de lesión autoinfligida intencionalmente (intento de suicidio) CIE-10ª REV. Z91.5				Otros síntomas y signos que involucran el estado emocional (ideación suicida) CIE-10ª REV. R45.8			
	2026			2025 Acumulado	2026			2025 Acumulado	2026			2025 Acumulado
	Semana	Acumulado			Semana	Acumulado			Semana	Acumulado		
		M	F	M		F	M	F				
Amacuzac	0	0	0	0	0	0	0	0	0	0	0	
Atlatlahucan	0	0	0	0	0	0	0	0	0	0	0	
Axochiapan	0	0	0	0	0	0	0	0	0	0	0	
Ayala	0	0	0	0	0	0	0	1	0	0	0	
Coatetelco	0	0	0	0	0	0	0	0	0	0	0	
Coatlán	0	0	0	0	0	0	0	0	0	0	0	
Cuatla	0	1	0	0	0	1	0	3	0	2	0	
Cuernavaca	0	0	0	0	0	1	3	5	0	1	2	4
E. Zapata	0	0	0	0	0	0	0	3	0	0	1	2
Hueyapan	0	0	0	0	0	0	0	0	0	0	0	0
Huitzilac	0	0	0	0	0	0	0	0	0	0	0	0
Jantetelco	0	0	0	0	0	0	0	0	0	0	0	0
Jiutepec	0	0	0	0	0	0	3	3	0	1	0	0
Jojutla	0	0	0	0	0	1	1	0	0	0	0	0
Jonacatepec	0	0	0	0	0	0	0	0	0	0	0	0
Mazatepec	0	0	0	0	0	0	0	0	0	0	0	0
Miacatlán	0	0	0	0	0	0	0	0	0	0	0	0
Ocuituco	0	0	0	0	0	0	3	7	0	0	1	0
P. de Ixtla	0	0	0	0	0	0	0	1	0	0	0	0
Temixco	0	0	0	0	0	0	1	0	0	2	4	0
Temoac	0	0	0	0	0	0	0	0	0	1	0	0
Tepalcingo	0	0	0	0	0	0	0	0	0	0	0	0
Tepoztlán	0	0	0	0	0	0	0	1	0	0	0	0
Tetecala	0	0	0	0	0	0	0	0	0	0	1	0
Tetela del Volcán	0	0	0	0	0	0	0	0	0	0	0	0
Tlalnepantla	0	0	0	0	0	0	0	0	0	0	0	0
Tlaltizapán	0	0	0	0	0	0	0	0	0	0	0	0
Tlaquiltenango	0	0	0	0	0	0	0	0	0	0	0	0
Tlayacapan	0	0	0	0	0	0	0	0	0	0	0	0
Totolapan	0	0	0	0	0	0	0	0	0	0	0	0
Xochitepec	0	0	0	0	0	0	0	0	0	0	0	0
Xoxocotla	0	0	0	0	0	0	0	0	0	0	0	0
Yautepec	0	0	0	0	0	0	0	0	0	0	0	0
Yecapixtla	0	0	0	0	0	0	0	0	0	0	0	0
Zacatepec	0	0	0	0	1	0	1	1	0	0	0	0
Zacualpan	0	0	0	0	0	0	0	0	0	0	0	0
Jurisdicción Sanitaria I	0	0	0	0	0	1	7	12	0	4	8	6
Jurisdicción Sanitaria II	0	0	0	0	1	1	2	2	0	0	0	0
Jurisdicción Sanitaria III	0	1	0	0	0	1	3	11	0	3	1	0
Total	0	1	0	0	1	3	12	25	0	7	9	6

**Cuadro 17. Casos por Municipio de Accidentes
hasta la semana epidemiológica 17 del 2026**

Morelos	Peatón Lesionado en Accidente de Transporte CIE-10ª REV. V01-V09				Accidente de Transporte en Vehículos con Motor CIE-10ª REV. V20-V29, V40-V79			
	2026			2025 Acumulado	2026			2025 Acumulado
	Semana	Acumulado			Semana	Acumulado		
		M	F			M	F	
Amacuzac	0	0	0	1	0	1	0	0
Atlatlahucan	0	0	0	0	0	0	0	0
Axochiapan	0	1	0	1	0	19	2	14
Ayala	0	0	0	0	0	1	0	5
Coatetelco	0	0	0	0	0	0	0	0
Coatlán	0	0	0	0	0	0	0	0
Cuatla	2	21	12	32	26	291	167	394
Cuernavaca	0	0	4	7	57	441	447	849
E. Zapata	0	3	2	3	2	17	5	29
Hueyapan	0	0	0	0	0	0	0	0
Huitzilac	0	0	0	0	0	0	0	0
Jantetelco	0	2	0	0	0	0	0	0
Jiutepec	0	0	0	0	3	7	3	9
Jojutla	0	3	2	4	2	32	27	42
Jonacatepec	0	0	0	13	4	75	34	1
Mazatepec	0	0	0	0	0	0	0	0
Miacatlán	0	0	0	0	0	0	0	0
Ocuituco	0	1	0	1	2	17	9	11
P. de Ixtla	0	0	0	0	0	7	0	3
Temixco	0	3	6	3	5	99	64	95
Temoac	0	0	0	0	0	0	1	3
Tepalcingo	0	0	0	0	0	0	0	1
Tepoztlán	0	0	0	0	0	0	0	2
Tetecala	0	11	4	0	11	38	26	49
Tetela del Volcán	0	0	0	0	0	0	0	0
Tlalnepantla	0	0	0	0	0	0	0	1
Tlaltizapán	0	0	0	0	0	0	0	1
Tlaquiltenango	0	0	0	0	0	0	0	0
Tlayacapan	0	0	0	0	0	0	0	4
Totolapan	0	0	0	0	0	0	0	2
Xochitepec	0	0	0	0	0	0	0	0
Xoxocotla	0	0	0	0	0	0	0	4
Yautepec	0	0	2	0	3	7	6	11
Yecapixtla	0	0	0	0	0	0	0	0
Zacatepec	0	0	0	0	0	0	0	0
Zacualpan	0	0	0	0	0	0	0	0
Jurisdicción Sanitaria I	0	17	16	13	78	602	545	1033
Jurisdicción Sanitaria II	0	3	2	5	2	40	27	50
Jurisdicción Sanitaria III	2	25	14	47	35	410	219	447
Total	2	45	32	65	115	1052	791	1530

Cuadro 17.1 Casos por Municipio de Accidentes hasta la semana epidemiológica 17 del 2026

Morelos	Mordeduras por Perro CIE-10ª REV. W54				Mordeduras por otros Mamíferos CIE-10ª REV. W55				Mordeduras por Serpiente de Cascabel CIE-10ª REV. U60.0			
	2026			2025 Acumulado	2026			2025 Acumulado	2026			2025 Acumulado
	Semana	Acumulado			Semana	Acumulado			Semana	Acumulado		
		M	F	M		F	M	F				
Amacuzac	0	3	1	1	0	0	0	1	0	0	0	0
Atlatlahucan	0	0	0	5	0	0	0	0	0	0	0	0
Axochiapan	1	6	7	14	0	0	1	8	0	0	0	0
Ayala	1	31	15	17	0	2	1	3	0	0	0	0
Coatetelco	0	3	0	0	0	0	0	0	0	0	0	0
Coatlán	0	1	0	0	0	0	0	0	0	0	0	0
Cuatla	5	86	83	100	1	10	11	8	0	1	1	0
Cuernavaca	10	123	99	167	4	15	17	21	0	2	0	0
E. Zapata	3	12	13	16	0	0	8	7	0	0	0	0
Hueyapan	0	1	0	0	0	0	0	0	0	0	0	0
Huitzilac	0	1	1	0	0	0	0	0	0	0	0	0
Jantetelco	0	3	0	9	0	2	1	0	0	0	0	0
Jiutepec	1	7	3	10	2	6	0	3	0	0	0	0
Jojutla	0	25	13	30	0	0	3	14	0	0	0	0
Jonacatepec	1	14	7	19	1	0	3	3	0	1	0	0
Mazatepec	0	1	2	3	0	0	0	0	0	0	0	0
Miacatlán	0	0	0	0	0	0	0	0	0	0	0	0
Ocuituco	0	3	6	17	0	0	2	1	0	1	0	0
P. de Ixtla	0	15	7	43	0	0	1	4	0	0	0	1
Temixco	0	16	16	26	0	4	4	4	0	0	0	0
Temoac	0	3	1	3	0	0	0	3	0	0	0	0
Tepalcingo	0	4	7	12	0	0	0	0	0	0	0	0
Tepoztlán	1	13	8	10	0	2	3	0	0	0	0	0
Tetecala	0	2	2	3	0	0	0	0	0	0	0	0
Tetela del Volcán	0	8	2	9	0	0	0	0	0	0	0	0
Tlalnepantla	0	1	0	2	0	0	0	0	0	0	0	0
Tlaltizapán	0	6	1	11	0	0	1	0	0	0	0	0
Tlaquiltenango	0	2	3	5	0	0	0	0	0	0	0	0
Tlayacapan	0	18	12	42	0	1	0	5	0	0	0	0
Totolapan	0	2	0	10	0	0	0	1	0	0	0	0
Xochitepec	0	4	2	9	0	2	1	1	0	0	0	0
Xoxocotla	0	9	9	20	0	2	2	2	0	0	0	0
Yautepec	4	32	17	61	1	2	7	7	0	0	0	0
Yecapixtla	1	13	5	15	0	1	1	0	0	0	0	0
Zacatepec	1	23	21	38	0	0	2	3	0	0	0	0
Zacualpan	0	0	1	3	0	0	1	0	0	0	0	0
Jurisdicción Sanitaria I	15	183	146	244	6	29	33	36	0	2	0	0
Jurisdicción Sanitaria II	1	83	55	148	0	2	9	24	0	0	0	1
Jurisdicción Sanitaria III	13	225	163	338	3	18	28	39	0	3	1	0
Total	29	491	364	730	9	49	70	99	0	5	1	1

Cuadro 17.2 Casos por Municipio de Accidentes hasta la semana epidemiológica 17 del 2026

Morelos	Mordeduras por Serpiente de Coral CIE-10ª REV. U60.1				Mordeduras por Otras Serpientes CIE-10ª REV. T63.0, X20 EXCEPTO U60.0 y U60.1				Envenenamiento accidental por, y exposición a sustancias nocivas CIE-10ª REV. X40-X49			
	2026			2025 Acumulado	2026			2025 Acumulado	2026			2025 Acumulado
	Semana	Acumulado			Semana	Acumulado			Semana	Acumulado		
		M	F	M		F	M	F				
Amacuzac	0	0	0	0	0	0	0	0	0	0	0	0
Atlatlahucan	0	0	0	0	0	0	0	0	0	0	0	0
Axochiapan	0	0	0	0	0	0	0	0	0	0	0	0
Ayala	0	0	0	0	0	0	0	0	0	0	0	0
Coatetelco	0	0	0	0	0	0	0	0	0	0	0	0
Coatlán	0	0	0	0	0	0	0	0	0	0	0	0
Cuatla	0	0	0	0	0	2	0	0	2	12	9	1
Cuernavaca	1	1	0	0	0	0	0	0	0	0	0	0
E. Zapata	0	0	0	0	0	0	0	0	0	0	0	1
Hueyapan	0	0	0	0	0	0	0	0	0	0	0	0
Huitzilac	0	0	0	0	0	0	0	0	0	0	0	0
Jantetelco	0	0	0	0	0	0	0	0	0	0	0	0
Jiutepec	0	0	0	0	0	0	0	0	0	0	1	0
Jojutla	0	0	0	0	0	1	0	0	0	0	0	0
Jonacatepec	0	0	0	0	0	0	0	1	0	2	0	6
Mazatepec	0	0	0	0	0	0	0	0	0	0	0	0
Miacatlán	0	0	0	0	0	0	0	0	0	0	0	0
Ocuituco	0	0	0	0	0	0	0	0	0	0	0	0
P. de Ixtla	0	0	0	0	0	0	1	1	0	0	0	0
Temixco	0	0	0	0	0	0	0	0	0	3	1	9
Temoac	0	0	0	0	0	0	0	0	0	0	0	0
Tepalcingo	0	0	0	0	0	0	0	0	0	1	0	0
Tepoztlán	0	0	0	0	0	0	0	0	0	0	0	0
Tetecala	0	0	0	1	0	0	0	0	0	0	0	0
Tetela del Volcán	0	0	0	0	0	0	0	0	0	0	0	0
Tlalnepantla	0	0	0	0	0	0	0	0	0	0	0	0
Tlaltizapán	0	0	0	0	0	0	0	0	0	0	0	0
Tlaquiltenango	0	0	0	0	0	0	0	0	0	0	0	0
Tlayacapan	0	0	0	0	0	0	0	0	0	0	0	0
Totolapan	0	0	0	0	0	0	0	0	0	0	0	1
Xochitepec	0	0	0	0	0	1	1	0	0	0	1	0
Xoxocotla	0	0	0	0	0	0	0	0	0	0	0	0
Yautepec	0	0	0	0	0	0	0	0	0	0	0	0
Yecapixtla	0	0	0	0	0	0	0	0	0	0	0	0
Zacatepec	0	0	0	0	0	1	0	0	0	0	0	0
Zacualpan	0	0	0	0	0	0	0	0	0	0	0	0
Jurisdicción Sanitaria I	1	1	0	1	0	1	1	0	0	3	3	10
Jurisdicción Sanitaria II	0	0	0	0	0	2	1	1	0	0	0	0
Jurisdicción Sanitaria III	0	0	0	0	0	2	0	1	2	15	9	8
Total	1	1	0	1	0	5	2	2	2	18	12	18

Cuadro 17.3 Casos por Municipio de Accidentes hasta la semana epidemiológica 17 del 2026

Morelos	Contacto Traumático con otros Animales y Plantas Venenosas CIE-10ª REV. X24-X29 EXCEPTO X26, X27				Exposición al Humo, Fuego y LLamas CIE-10ª REV. X00-X09				Contacto Con Calor y Sustancias Calientes CIE-10ª REV. X10-X19			
	2026			2025 Acumulado	2026			2025 Acumulado	2026			2025 Acumulado
	Semana	Acumulado			Semana	Acumulado			Semana	Acumulado		
		M	F	M		F	M	F				
Amacuzac	0	0	0	0	0	0	0	0	0	0	0	
Atlatlahucan	0	0	0	0	0	0	0	0	0	0	0	
Axochiapan	0	0	0	0	0	0	0	0	0	0	0	
Ayala	0	0	0	0	0	0	0	0	0	0	0	
Coatetelco	0	0	0	0	0	0	0	0	0	0	0	
Coatlán	0	0	0	0	0	0	0	0	0	0	0	
Cuatla	0	1	0	0	1	1	2	0	0	4	5	
Cuernavaca	0	0	0	0	0	0	1	0	0	0	0	
E. Zapata	0	1	0	0	0	0	0	0	1	0	1	
Hueyapan	0	0	0	0	0	0	0	0	0	0	0	
Huitzilac	0	0	0	0	0	0	0	0	0	0	0	
Jantetelco	0	0	0	0	0	0	0	0	0	0	0	
Jiutepec	0	0	1	0	0	0	0	0	0	0	0	
Jojutla	0	0	0	0	0	0	0	0	0	0	0	
Jonacatepec	0	0	0	0	0	0	0	1	0	1	0	
Mazatepec	0	0	0	0	0	0	0	0	0	0	0	
Miacatlán	0	0	0	0	0	0	0	0	0	0	0	
Ocuituco	0	0	0	0	0	0	0	0	0	0	0	
P. de Ixtla	0	0	0	0	0	0	0	0	0	0	0	
Temixco	0	0	0	0	0	0	1	1	0	3	2	
Temoac	0	0	0	0	0	2	0	0	0	0	0	
Tepalcingo	0	0	0	0	0	0	0	0	0	0	0	
Tepoztlán	0	0	0	0	0	0	0	6	0	0	0	
Tetecala	0	0	0	0	0	0	0	0	0	0	0	
Tetela del Volcán	0	0	0	0	0	0	0	0	0	0	0	
Tlalnepantla	0	0	0	0	0	0	0	0	0	0	0	
Tlaltizapán	0	2	0	1	0	0	0	0	0	0	0	
Tlaquiltenango	0	3	0	0	0	0	0	0	0	0	0	
Tlayacapan	0	0	0	0	0	0	0	0	0	0	0	
Totolapan	0	0	0	0	0	0	0	0	0	0	0	
Xochitepec	0	0	0	0	0	0	0	0	0	0	0	
Xoxocotla	0	0	0	0	0	0	0	0	0	0	0	
Yautepec	0	0	0	0	0	0	0	0	0	0	4	
Yecapixtla	0	0	0	0	0	0	0	0	0	0	0	
Zacatepec	0	0	0	0	0	0	0	0	0	0	0	
Zacualpan	0	0	0	0	0	0	0	0	0	0	0	
Jurisdicción Sanitaria I	0	1	1	0	0	0	2	7	1	3	3	2
Jurisdicción Sanitaria II	0	5	0	1	0	0	0	0	0	0	0	0
Jurisdicción Sanitaria III	0	1	0	0	1	3	2	1	0	5	5	4
Total	0	7	1	1	1	3	4	8	1	8	8	6

Cuadro 17.4 Casos por Municipio de Accidentes hasta la semana epidemiológica 17 del 2026

Morelos	Asfixia CIE-10ª REV. T17.2-T17.9				Ahogamiento y Sumersión No Mortal CIE-10ª REV. T75.1				Quemaduras Solares CIE-10ª REV. L55			
	2026			2025 Acumulado	2026			2025 Acumulado	2026			2025 Acumulado
	Semana	Acumulado			Semana	Acumulado			Semana	Acumulado		
		M	F	M		F	M	F				
Amacuzac	0	0	0	0	0	0	0	0	0	0	0	0
Atlatlahucan	0	0	0	0	0	0	0	0	0	0	0	0
Axochiapan	0	0	0	0	0	0	0	0	0	0	0	0
Ayala	0	0	0	0	0	0	0	0	0	0	0	0
Coatetelco	0	0	0	0	0	0	0	0	0	0	0	0
Coatlán	0	0	0	0	0	0	0	0	0	0	0	0
Cuatla	0	0	0	0	0	1	1	0	0	0	0	0
Cuernavaca	0	0	3	0	0	0	0	0	0	0	3	0
E. Zapata	0	1	0	0	0	0	0	0	0	0	0	0
Hueyapan	0	0	0	0	0	0	0	0	0	0	0	0
Huitzilac	0	0	0	0	0	0	0	0	0	0	0	0
Jantetelco	0	0	0	0	0	0	0	0	0	0	0	0
Jiutepec	0	2	0	0	0	0	0	0	0	0	1	0
Jojutla	0	0	0	0	1	1	0	0	0	0	0	0
Jonacatepec	0	0	0	0	0	0	0	0	0	0	0	0
Mazatepec	0	0	0	0	0	0	0	0	0	0	0	0
Miacatlán	0	0	0	0	0	0	0	0	0	0	0	0
Ocuituco	0	0	0	0	0	0	0	0	0	0	0	0
P. de Ixtla	0	0	2	0	0	0	0	0	0	0	0	0
Temixco	0	0	1	0	0	0	0	0	0	0	0	0
Temoac	0	0	0	0	0	0	0	0	0	0	0	0
Tepalcingo	0	0	0	0	0	0	0	0	0	0	0	0
Tepoztlán	0	0	0	0	0	0	0	0	0	0	0	0
Tetecala	0	0	0	0	0	0	0	0	0	0	0	0
Tetela del Volcán	0	0	0	0	0	0	0	0	0	0	0	0
Tlalnepantla	0	0	0	0	0	0	0	0	0	0	0	0
Tlaltizapán	0	0	0	0	0	0	0	0	0	0	0	0
Tlaquiltenango	0	0	0	0	0	0	0	0	0	0	0	0
Tlayacapan	0	0	0	0	0	0	0	0	0	0	0	0
Totolapan	0	0	0	0	0	0	0	0	0	0	0	0
Xochitepec	0	0	1	0	0	0	0	0	0	0	0	0
Xoxocotla	0	0	0	0	0	0	0	0	0	0	0	0
Yautepec	0	0	0	0	0	0	0	0	0	0	0	0
Yecapixtla	0	0	0	0	0	0	0	0	0	0	0	0
Zacatepec	0	0	1	0	0	0	0	0	0	0	0	0
Zacualpan	0	0	0	0	0	0	0	0	0	0	0	0
Jurisdicción Sanitaria I	0	3	5	0	0	0	0	0	0	0	4	0
Jurisdicción Sanitaria II	0	0	3	0	1	1	0	0	0	0	0	0
Jurisdicción Sanitaria III	0	0	0	0	0	1	1	0	0	0	0	0
Total	0	3	8	0	1	2	1	0	0	0	4	0

**Cuadro 17.5 Casos por Municipio de Accidentes
hasta la semana epidemiológica 17 del 2026**

Morelos	Violencia Intrafamiliar CIE-10ª REV. Y07.0-Y07.2				Herida por Arma de Fuego y Punzocortante CIE-10ª REV. W32-W34			
	2026			2025 Acumulado	2026			2025 Acumulado
	Semana	Acumulado			Semana	Acumulado		
		M	F			M	F	
Amacuzac	0	0	5	1	0	1	0	3
Atlatlahucan	0	0	2	2	0	0	0	6
Axochiapan	0	1	14	9	2	44	21	32
Ayala	0	0	13	25	0	2	0	7
Coatetelco	0	0	0	0	0	0	0	0
Coatlán	0	0	1	0	0	0	0	0
Cuautla	0	0	54	102	12	140	33	106
Cuernavaca	1	3	30	39	1	9	4	18
E. Zapata	0	0	4	3	0	1	0	13
Hueyapan	0	0	0	0	0	0	0	0
Huitzilac	0	0	0	1	0	0	0	0
Jantetelco	0	0	4	3	0	0	0	0
Jiutepec	0	0	2	7	0	0	0	0
Jojutla	0	0	1	3	0	7	0	11
Jonacatepec	0	0	1	3	0	3	0	0
Mazatepec	0	0	1	1	0	0	0	1
Miacatlán	0	0	0	0	0	0	0	0
Ocuituco	0	0	2	12	0	4	1	0
P. de Ixtla	0	0	2	10	2	22	12	24
Temixco	6	1	25	22	1	35	9	37
Temoac	0	0	5	11	0	0	0	0
Tepalcingo	0	0	2	8	0	0	0	0
Tepoztlán	1	1	8	8	0	1	1	8
Tetecala	0	0	1	0	0	0	0	4
Tetela del Volcán	0	0	1	5	0	0	0	0
Tlalnepantla	0	1	2	2	0	0	0	1
Tlaltizapán	0	0	0	3	0	0	0	0
Tlaquiltenango	0	0	1	4	0	0	0	0
Tlayacapan	0	0	7	16	0	0	0	8
Totolapan	0	0	3	2	0	2	0	1
Xochitepec	0	0	9	12	0	0	0	0
Xoxocotla	0	0	1	8	0	1	3	15
Yautepec	0	0	43	74	0	1	0	0
Yecapixtla	0	0	11	23	0	0	0	0
Zacatepec	0	0	1	11	0	0	0	0
Zacualpan	0	0	0	5	0	0	1	0
Jurisdicción Sanitaria I	8	5	81	93	2	46	14	81
Jurisdicción Sanitaria II	0	0	11	40	2	31	15	53
Jurisdicción Sanitaria III	0	2	164	302	14	196	56	161
Total	8	7	256	435	18	273	85	295